

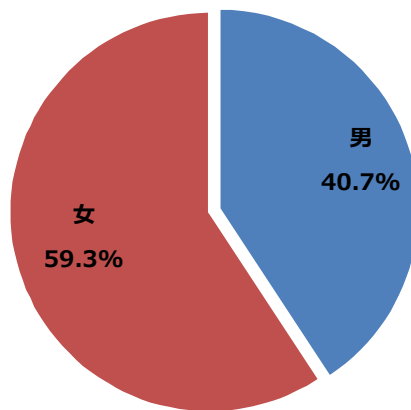
平成27年度介護職員初任者研修修了者 定着調査の結果

調査対象人数 **34名** 回答者 **27名**
 回答率 **79.4%**

問1 あなたの性別、年齢、家族構成についてお聞きします。

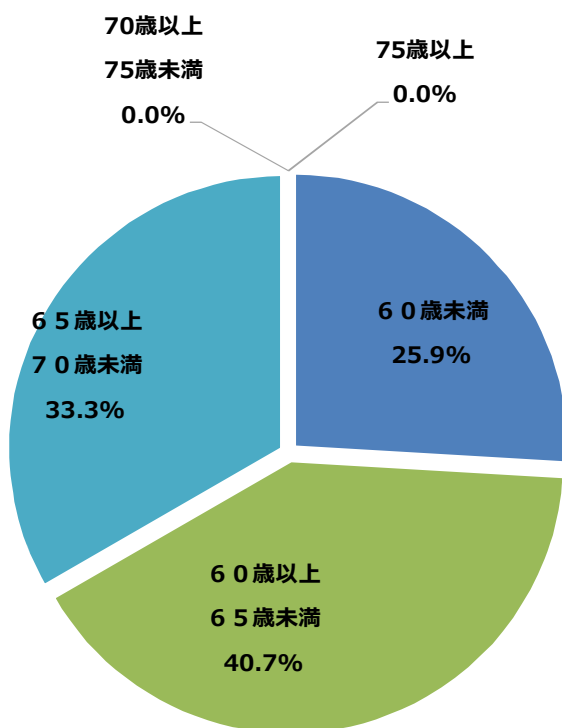
性別

項目	%	人数
男	40.7%	11
女	59.3%	16
無回答	0.0%	0
合計	100.0%	27



年齢

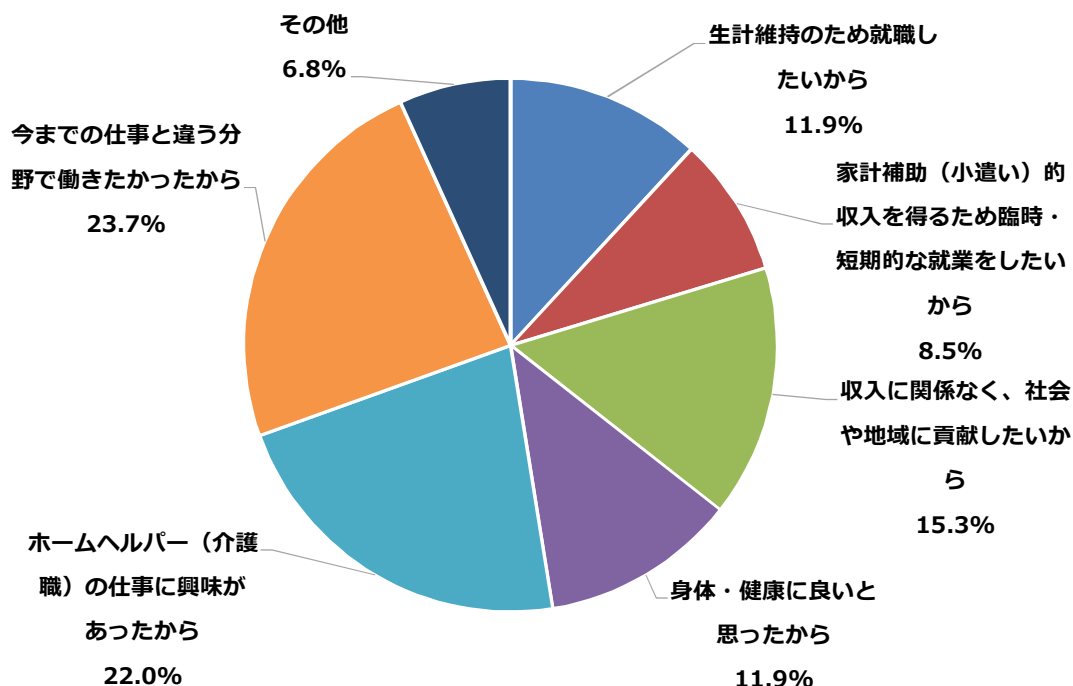
項目	%	年齢 (人数)
60歳未満	25.9%	7
60歳以上65歳未満	40.7%	11
65歳以上70歳未満	33.3%	9
70歳以上75歳未満	0.0%	0
75歳以上	0.0%	0
無回答	0.0%	0
合計	100.0%	27



平成27年度介護職員初任者研修修了者 定着調査の結果

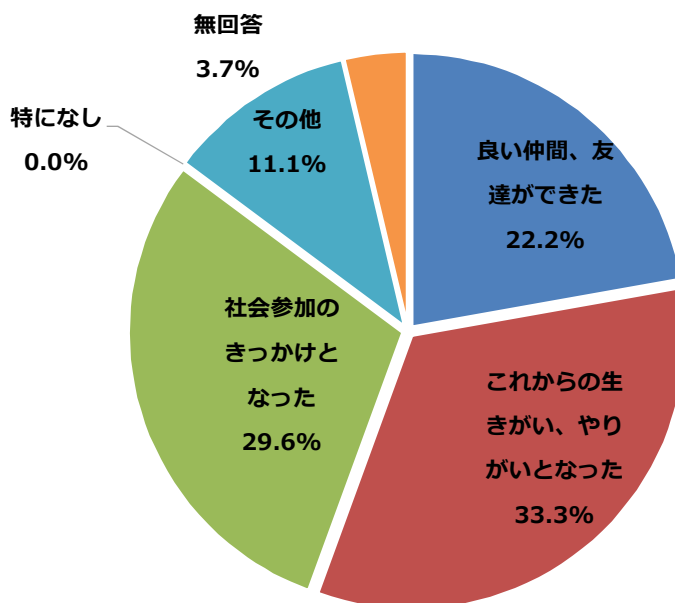
問2 講習を受講したきっかけは何ですか。(主なものを3つまで)

項目	%	人数
生計維持のため就職したいから	11.9%	7
家計補助(小遣い)的収入を得るため臨時・短期的な就業をしたいから	8.5%	5
収入に関係なく、社会や地域に貢献したいから	15.3%	9
身体・健康に良いと思ったから	11.9%	7
ホームヘルパー(介護職)の仕事に興味があったから	22.0%	13
今までの仕事と違う分野で働きたかったから	23.7%	14
その他	6.8%	4
無回答	0.0%	0
合計	100.0%	59



問3 研修を受けてよかったことは何ですか。(主なものを1つ)

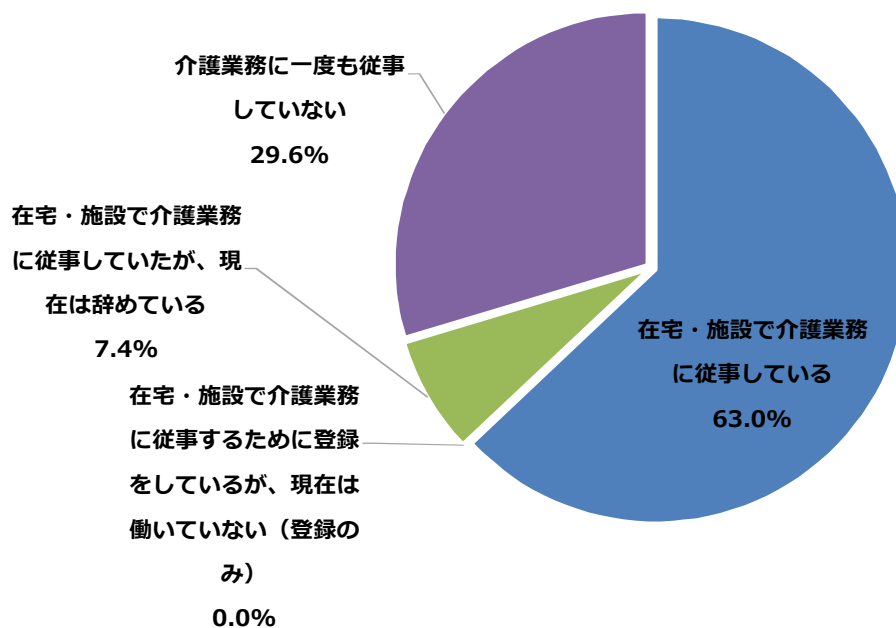
項目	%	人数
良い仲間、友達ができただ	22.2%	6
これからの生きがい、やりがいとなった	33.3%	9
社会参加のきっかけとなった	29.6%	8
特になし	0.0%	0
その他	11.1%	3
無回答	3.7%	1
合計	100.0%	27



平成27年度介護職員初任者研修修了者 定着調査の結果

問4 研修修了後から現在まで、仕事（パート、登録、ボランティアを含む）に従事しましたか。

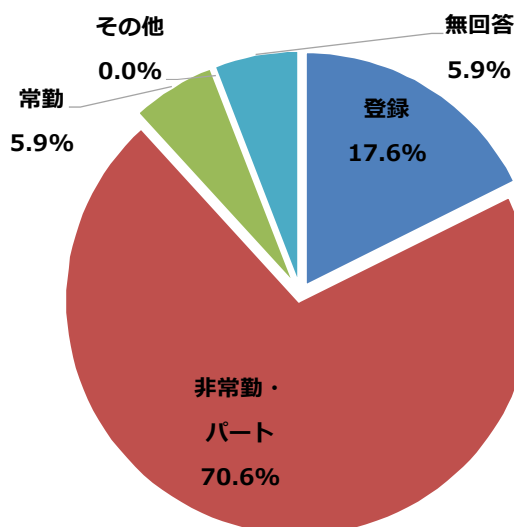
項目	%	人数
在宅・施設で介護業務に従事している	63.0%	17
在宅・施設で介護業務に従事するために登録をしているが、現在は働いていない（登録のみ）	0.0%	0
在宅・施設で介護業務に従事していたが、現在は辞めている	7.4%	2
介護業務に一度も従事していない	29.6%	8
無回答	0.0%	0
合計	100.0%	27



問5 問4で「在宅・施設で介護業務に従事している」と回答した方にお伺いします。
 (1) 次の項目について過去3ヶ月以内で最新の状況をお答えください。

(就業形態)

項目	%	人数
登録	17.6%	3
非常勤・パート	70.6%	12
常勤	5.9%	1
その他	0.0%	0
無回答	5.9%	1
合計	100.0%	17



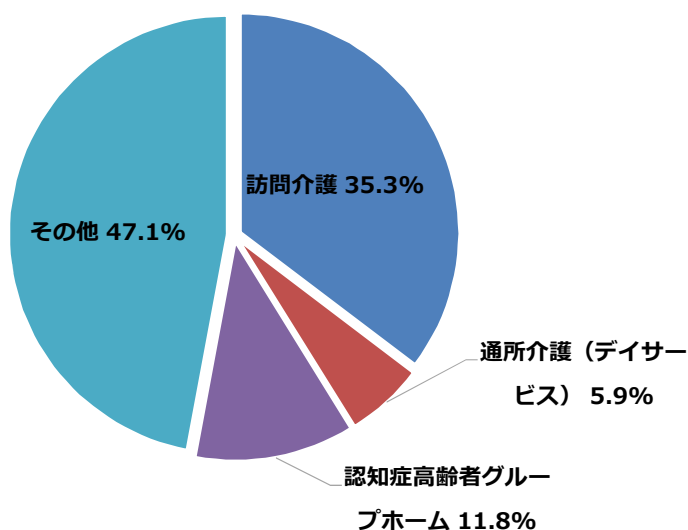
平成27年度介護職員初任者研修修了者 定着調査の結果

(サービスの種類) (複数回答)

項目	%	人数	平均時間(1週間あたり)	平均ケース
訪問介護	35.3%	6	7.1	5.3333
通所介護(デイサービス)	5.9%	1	18.0	
特別養護老人ホーム、介護老人保健施設など	0.0%	0		
認知症高齢者グループホーム	11.8%	2	12.9	
その他	47.1%	8	28.1	
無回答	0.0%	0		
合計	100.0%	17		

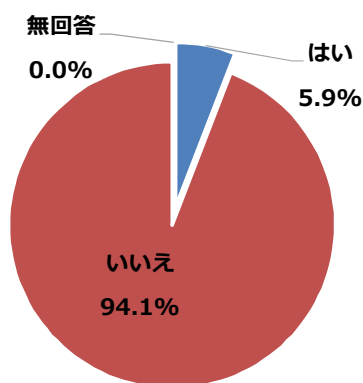
[分類名]

[値]



(2) 複数の事業所で働いていますか

項目	%	人数
はい	5.9%	1
いいえ	94.1%	16
無回答	0.0%	0
合計	100.0%	17

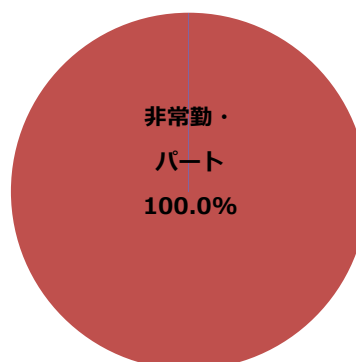


はいと答えた方→上記以外の事業所についてお答えください

(就業形態)

項目	%	人数
登録	0.0%	0
非常勤・パート	100.0%	1
常勤	0.0%	0
その他	0.0%	0
無回答	0.0%	0
合計	100.0%	1

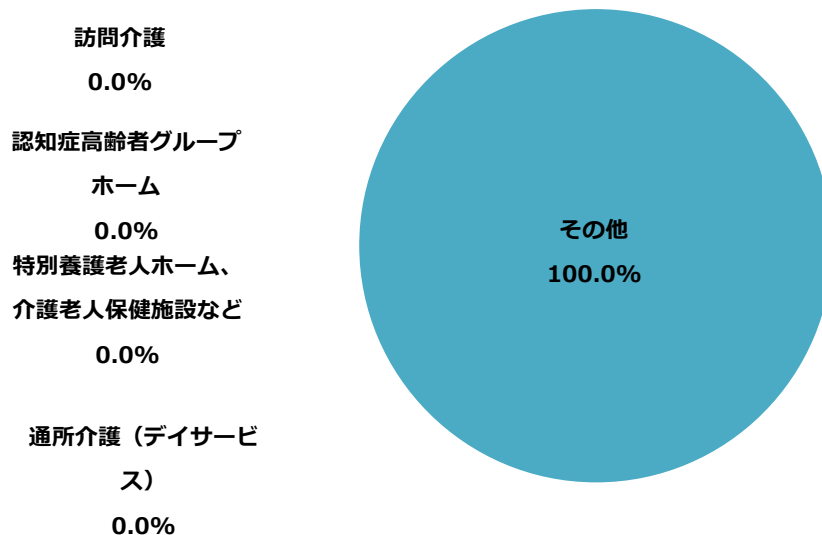
登録
0.0%
常勤
0.0%
その他
0.0%



平成27年度介護職員初任者研修修了者 定着調査の結果

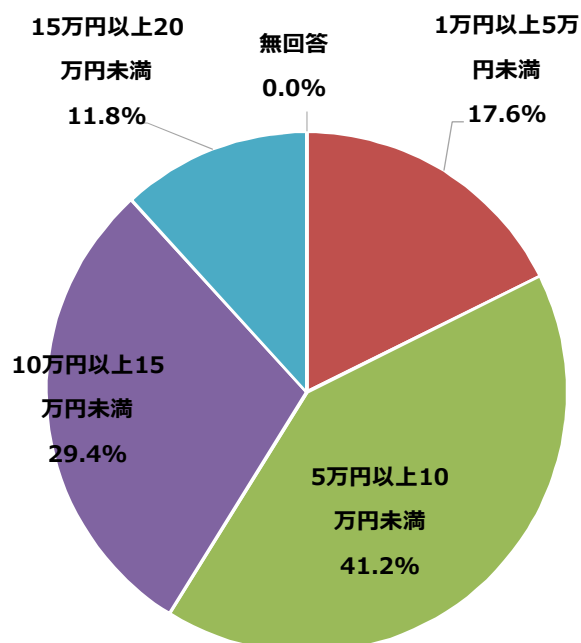
(サービスの種類) (複数回答)

項目	%	人数
訪問介護	0.0%	0
通所介護 (デイサービス)	0.0%	0
特別養護老人ホーム、介護老人保健施設など	0.0%	0
認知症高齢者グループホーム	0.0%	0
その他	100.0%	1
無回答	0.0%	0
合計	100.0%	1



(3) 月の平均報酬金額

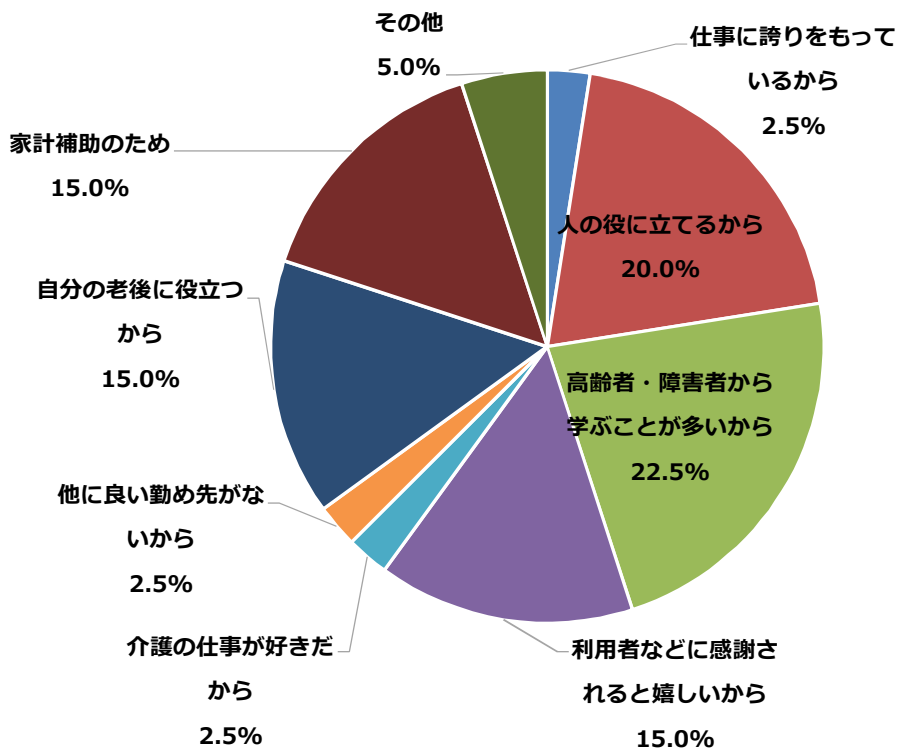
項目	%	人数
1万円未満	0.0%	0
1万円以上5万円未満	17.6%	3
5万円以上10万円未満	41.2%	7
10万円以上15万円未満	29.4%	5
15万円以上20万円未満	11.8%	2
20万円以上	0.0%	0
無回答	0.0%	0
合計	100.0%	17



平成27年度介護職員初任者研修修了者 定着調査の結果

(4) 介護業界に従事し続けられる理由をお答えください。(主なものを3つまで)

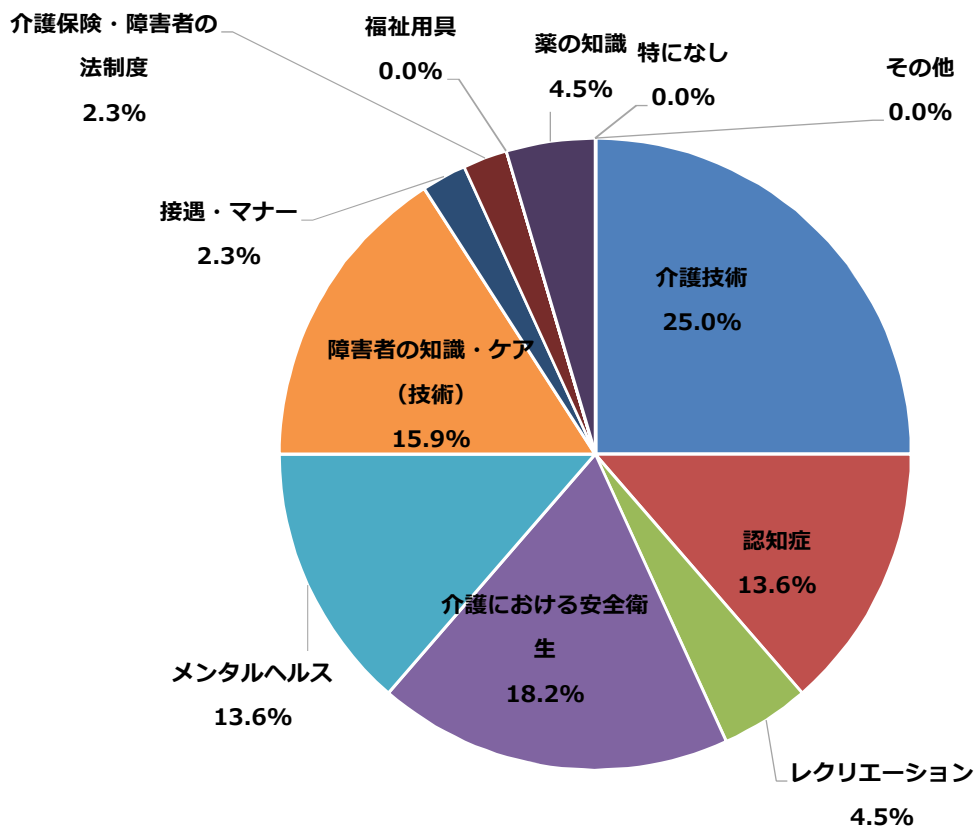
項目	%	人数
仕事に誇りをもっているから	2.5%	1
人の役に立てるから	20.0%	8
高齢者・障害者から学ぶことが多いから	22.5%	9
利用者などに感謝されると嬉しいから	15.0%	6
介護の仕事が好きだから	2.5%	1
他に良い勤め先がないから	2.5%	1
自分の老後に役立つから	15.0%	6
家計補助のため	15.0%	6
その他	5.0%	2
無回答	0.0%	0
合計	100.0%	40



平成27年度介護職員初任者研修修了者 定着調査の結果

(5)介護業務に従事し続けるために、必要と思う知識・技術は何ですか。(主なものを3つまで)

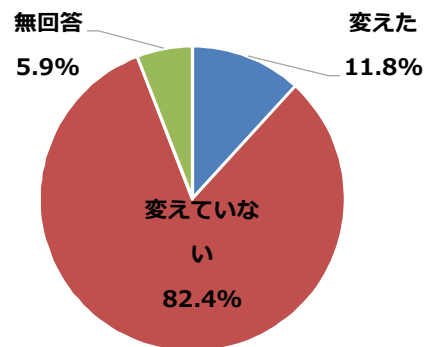
項目	%	人数
介護技術	25.0%	11
認知症	13.6%	6
レクリエーション	4.5%	2
介護における安全衛生	18.2%	8
メンタルヘルス	13.6%	6
障害者の知識・ケア(技術)	15.9%	7
接遇・マナー	2.3%	1
介護保険・障害者の法制度	2.3%	1
福祉用具	0.0%	0
薬の知識	4.5%	2
特になし	0.0%	0
その他	0.0%	0
無回答	0.0%	0
合計	100.0%	44



平成27年度介護職員初任者研修修了者 定着調査の結果

(6) 研修修了後、勤め先を変えましたか。

項目	%	人数	平均回数
変えた	11.8%	2	1.0
変えていない	82.4%	14	
無回答	5.9%	1	
合計	100.0%	17	



(7) 当センターでは介護職員初任者研修で「先輩ヘルパーとの対話から学ぶ」という研修の実施や、研修修了後の就業状況取材した「高齢者就業事例集」を発行しております。あなたは「先輩ヘルパーとして」活動状況の発表、又は「事例集の取材」を受けることは可能ですか。(主なものを1つ)

集計せず

問6 問4で「2 在宅・施設で介護業務に従事するために登録をしているが現在は働いていない(登録のみ)」と回答した方は次の項目にお答えください。(働いていない理由)

項目	%	人数
自己都合(身内の介護、病気など)	0.0%	0
事業所からの仕事の紹介がないから	0.0%	0
紹介はあるが、自分にあうケースがなく、断っている	0.0%	0
その他	0.0%	0
無回答	0.0%	0
合計	0.0%	0

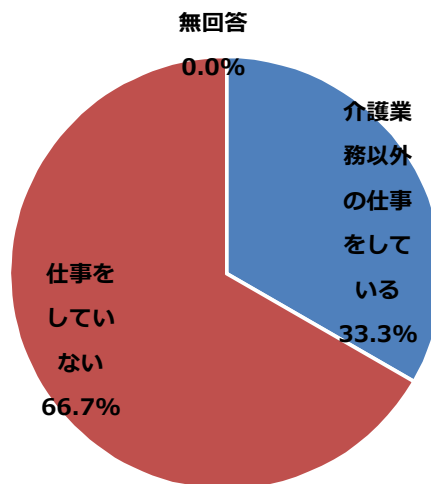
※回答者なし

平成27年度介護職員初任者研修修了者 定着調査の結果

問7 問4で「3 在宅・施設で介護業務に従事していたが、現在は辞めている」または、「4 介護業務にまだ一度も従事していない」と回答した方にお伺いします。

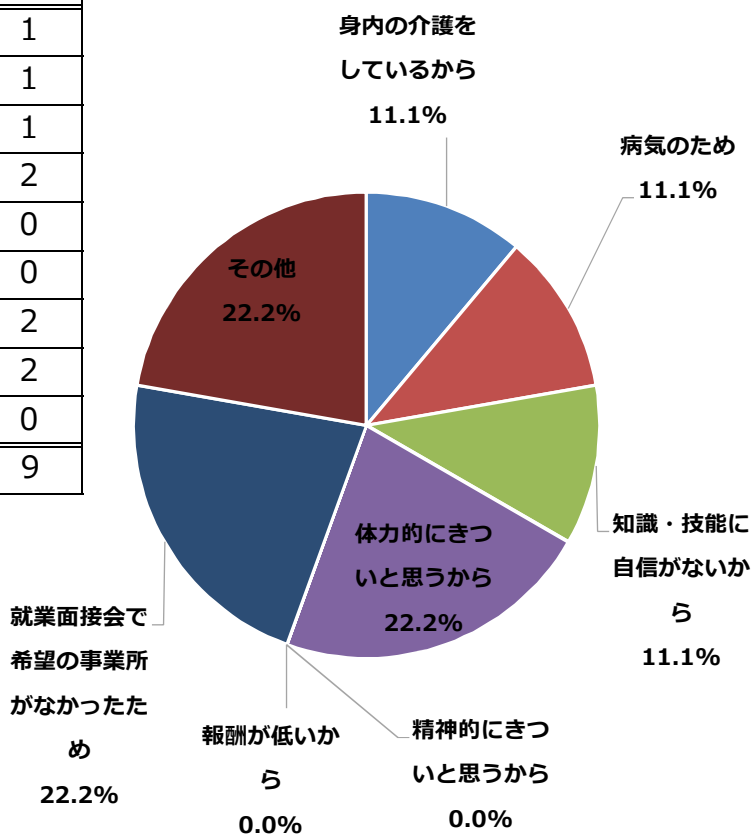
(1) 現在の状況をお答えください

項目	%	人数
介護業務以外の仕事をしている	33.3%	3
仕事をしていない	66.7%	6
無回答	0.0%	0
合計	100.0%	9



(2) (1)で「2 仕事をしていない」と答えた方にお伺いします。その理由をお答えください。(主に3つまで)

項目	%	人数
身内の介護をしているから	11.1%	1
病気のため	11.1%	1
知識・技能に自信がないから	11.1%	1
体力的にきついと思うから	22.2%	2
精神的にきついと思うから	0.0%	0
報酬が低いから	0.0%	0
就業面接会で希望の事業所がなかったため	22.2%	2
その他	22.2%	2
無回答	0.0%	0
合計	100.0%	9



q1