

# 平成26年度技能講習修了者 追跡調査の結果

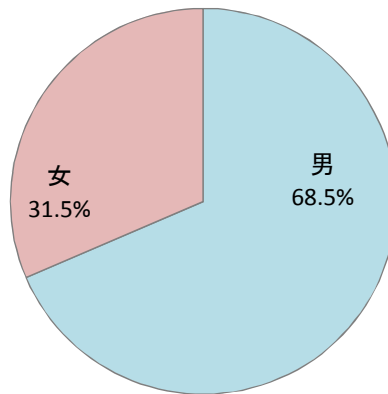
調査対象人数 121名 回答者 108名  
 回答率 89.3%

問1 あなたの性別、年齢、家族構成、健康状態についてお聞きします。

性別

項目	%	人数
男	68.5%	74
女	31.5%	34
無回答	0.0%	0
合計	100.0%	108

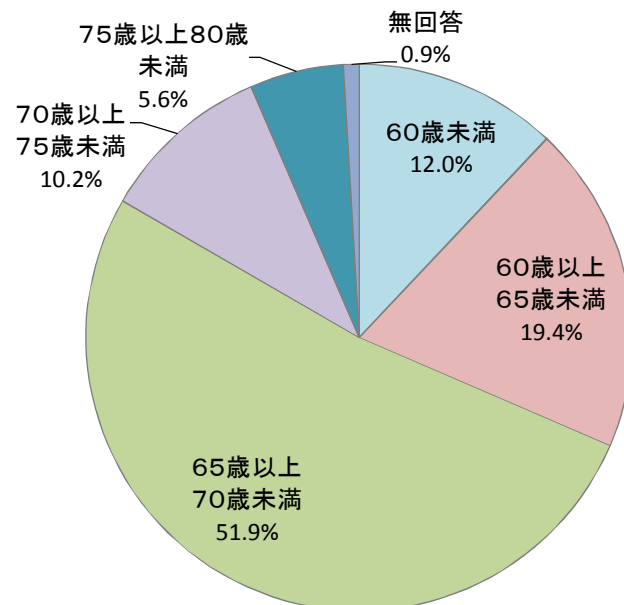
性別



年齢

項目	%	年齢(人数)
60歳未満	12.0%	13
60歳以上65歳未満	19.4%	21
65歳以上70歳未満	51.9%	56
70歳以上75歳未満	10.2%	11
75歳以上80歳未満	5.6%	6
80歳以上	0.0%	0
無回答	0.9%	1
合計	100.0%	108

年齢

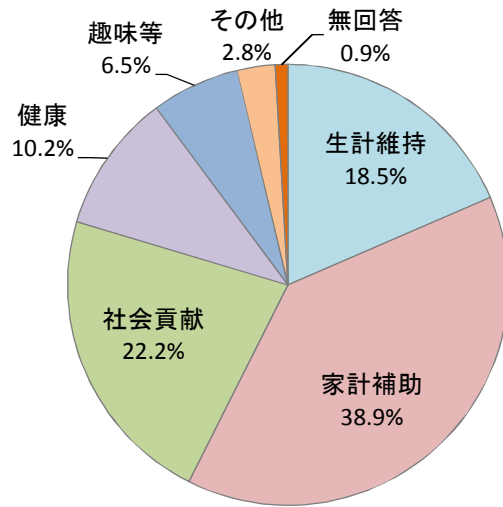


# 平成26年度技能講習修了者 追跡調査の結果

問2 講習を受講した理由は何ですか。(主なものを1つ)

項目	%	人数
生計維持	18.5%	20
家計補助	38.9%	42
社会貢献	22.2%	24
健康	10.2%	11
趣味等	6.5%	7
その他	2.8%	3
無回答	0.9%	1
合計	100.0%	108

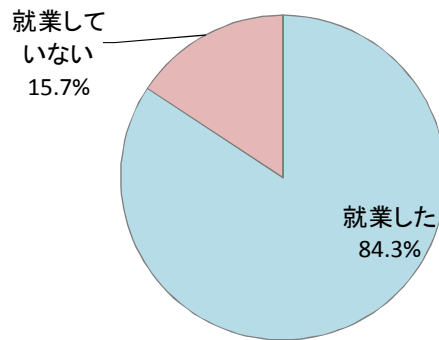
受講動機



問3 講習修了後から今までで、仕事(パート、アルバイト、ボランティア活動を含む)をしましたか。(いずれか1つ)

項目	%	人数
就業した	84.3%	91
就業していない	15.7%	17
無回答	0.0%	0
合計	100.0%	108

就業状況

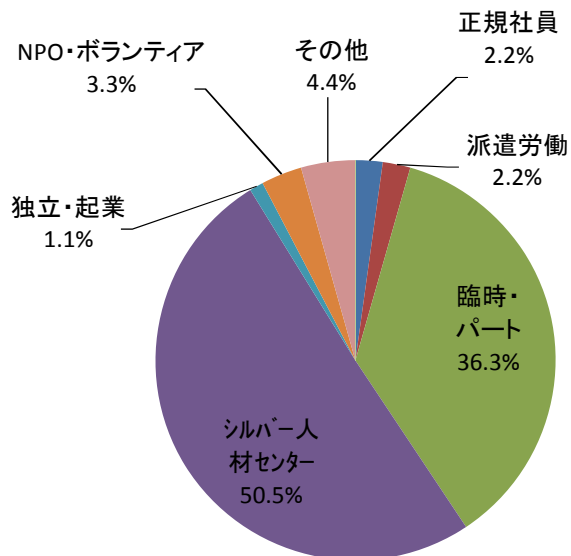


問4-1 問3で1に回答した方にお聞きします。(主なものを1つずつ)

(就業形態)

項目	%	人数
正規社員	2.2%	2
派遣労働	2.2%	2
臨時・パート	36.3%	33
シルバー人材センター	50.5%	46
独立・起業	1.1%	1
NPO・ボランティア	3.3%	3
自営業	0.0%	0
その他	4.4%	4
無回答	0.0%	0
合計	100.0%	91

就業者の就業形態

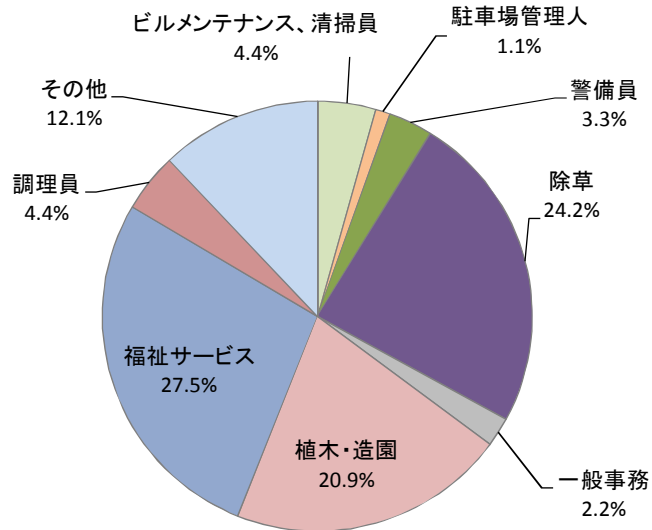


# 平成26年度技能講習修了者 追跡調査の結果

(職種)

項目	%	人数
ビルメンテナンス、清掃員	4.4%	4
駐車場管理人	1.1%	1
警備員	3.3%	3
除草	24.2%	22
一般事務	2.2%	2
植木・造園	20.9%	19
福祉サービス	27.5%	25
調理員	4.4%	4
その他	12.1%	11
無回答	0.0%	0
合計	100.0%	91

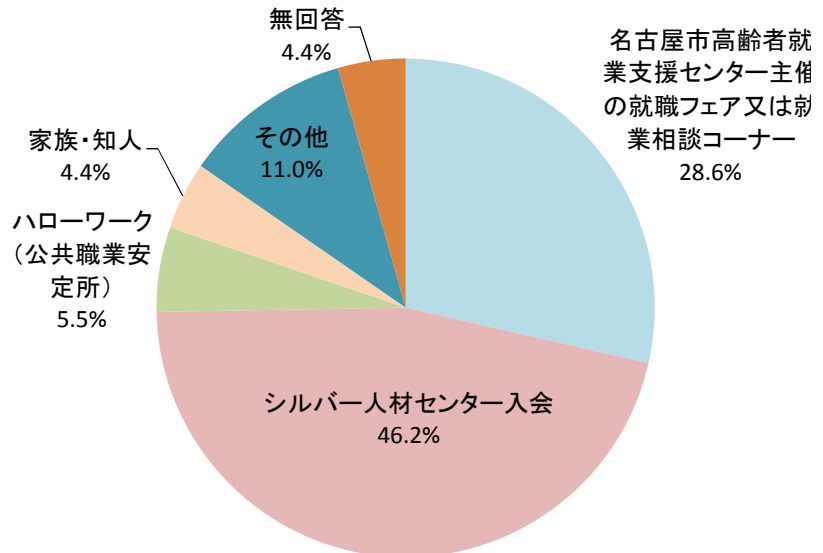
就業者の職種



(就業経路)

項目	%	人数
名古屋市高齢者就業支援センター主催の就職フェア又は就業相談コーナー	28.6%	26
シルバー人材センター入会	46.2%	42
ハローワーク(公共職業安定所)	5.5%	5
家族・知人	4.4%	4
その他	11.0%	10
無回答	4.4%	4
合計	100.0%	91

就業経路

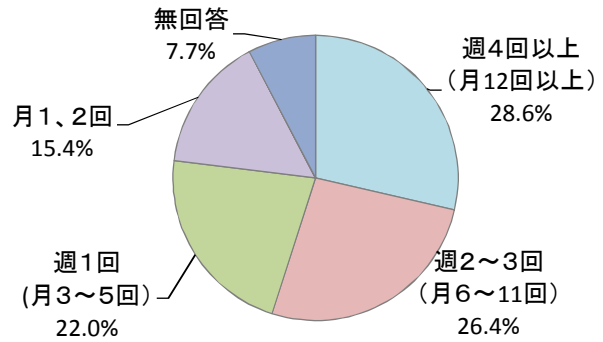


# 平成26年度技能講習修了者 追跡調査の結果

(就業回数)

項目	%	人数
週4回以上(月12回以上)	28.6%	26
週2～3回(月6～11回)	26.4%	24
週1回(月3～5回)	22.0%	20
月1、2回	15.4%	14
2～3ヶ月に1回	0.0%	0
その他	0.0%	0
無回答	7.7%	7
合計	100.0%	91

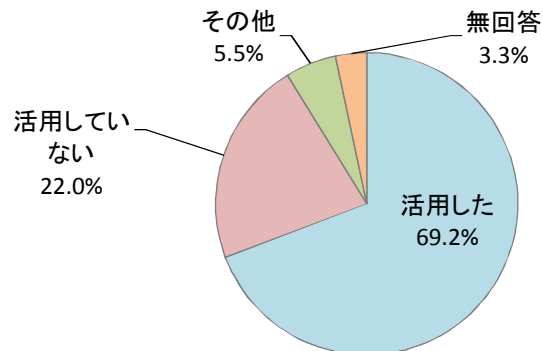
就業者の就業回数



(講習活用)

項目	%	人数
活用した	69.2%	63
活用していない	22.0%	20
その他	5.5%	5
無回答	3.3%	3
合計	100.0%	91

就業者の講習活用

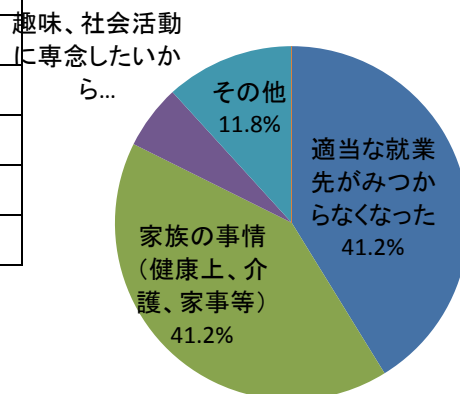


問4-2 問3で2に回答した方にお聞きます。(主なものを1つ)

(未就業者の仕事をしていない理由)

項目	%	人数
適当な就業先がみつからなかった	41.2%	7
自分の健康上の理由	0.0%	0
家族の事情(健康上、介護、家事等)	41.2%	7
趣味、社会活動に専念したいから	5.9%	1
その他	11.8%	2
無回答	0.0%	0
合計	100.0%	17

未就業者の仕事をしていない理由

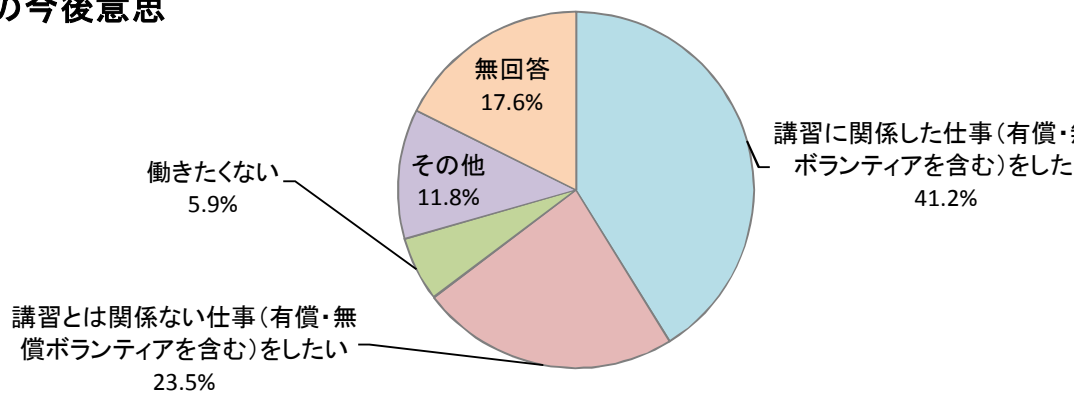


# 平成26年度技能講習修了者 追跡調査の結果

(未就業者の今後の就業の意思)

項目	%	人数
講習に関係した仕事(有償・無償ボランティアを含む)をしたい	41.2%	7
講習とは関係ない仕事(有償・無償ボランティアを含む)をしたい	23.5%	4
働きたくない	5.9%	1
その他	11.8%	2
無回答	17.6%	3
合計	100.0%	17

## 未就業者の今後意思

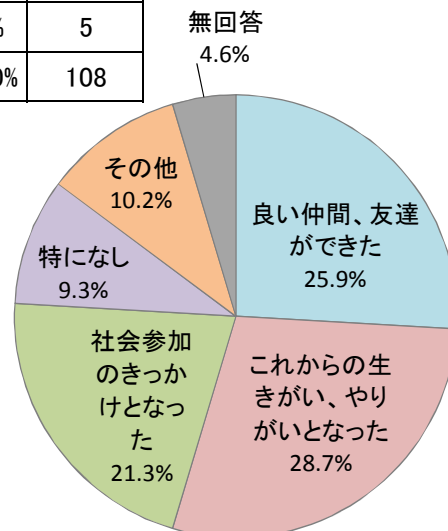


問5 講習が就業に結びつくこと以外で良かったことは何ですか。(主なものを1つ)

(回答者全員)

項目	%	人数
良い仲間、友達ができる	25.9%	28
これからの生きがい、やりがいとなった	28.7%	31
社会参加のきっかけとなった	21.3%	23
特になし	9.3%	10
その他	10.2%	11
無回答	4.6%	5
合計	100.0%	108

## 就業に結び付く以外で良かったこと



# 平成26年度技能講習修了者 追跡調査の結果

今後、受けてみたい講習や関心がある講習(複数回答可)

項目	%	回答数
清掃	6.6%	13
パソコン	0.0%	0
除草・植木	11.7%	23
福祉サービス(高齢者介護、障害者支援、子育て支援等)	11.2%	22
調理	15.3%	30
毛筆筆耕	5.6%	11
警備	3.1%	6
就職のコツ(求人情報収集や面接対策等)	1.5%	3
健康管理	13.8%	27
社会保険制度	4.6%	9
待遇	2.6%	5
ボランティア・NPO活動	11.7%	23
マンション管理	8.7%	17
その他	3.6%	7
合計	100.0%	196

## 今後、受けてみたい講習や関心がある講習

