

平成27年度技能講習修了者 追跡調査の結果

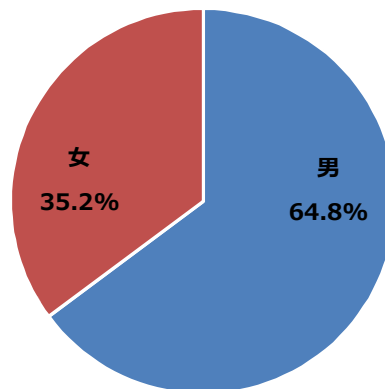
調査対象人数 **140** 名 回答者 **130** 名
 回答率 **92.9%**

問1 あなたの性別、年齢、家族構成、健康状態についてお聞きします。

性別

項目	%	人数
男	64.8%	81
女	35.2%	44
無回答	0.0%	0
合計	100.0%	125

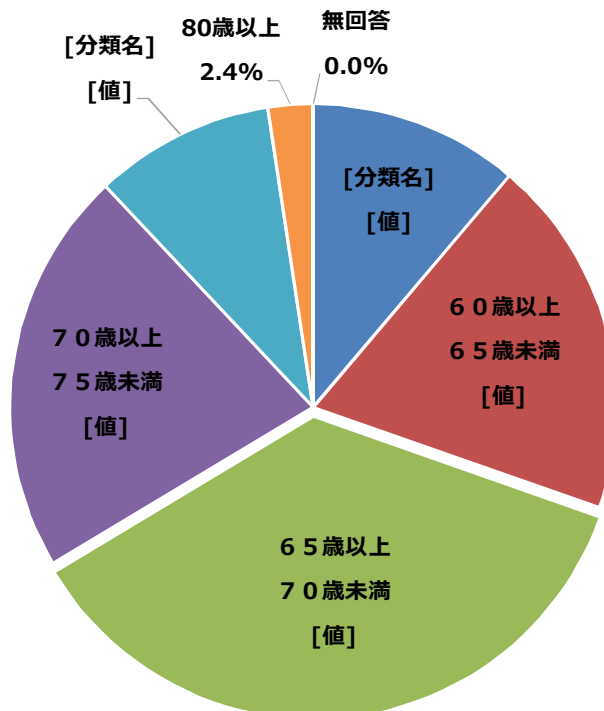
性別



年齢

項目	%	年齢 (人数)
60歳未満	11.2%	14
60歳以上65歳未満	19.2%	24
65歳以上70歳未満	36.0%	45
70歳以上75歳未満	21.6%	27
75歳以上80歳未満	9.6%	12
80歳以上	2.4%	3
無回答	0.0%	0
合計	100.0%	125

年齢

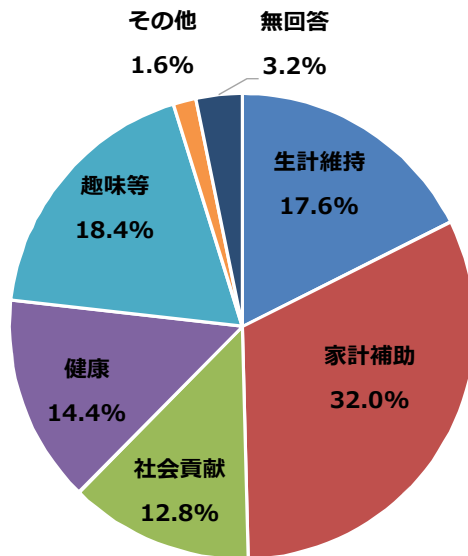


平成27年度技能講習修了者 追跡調査の結果

問2 講習を受講した理由は何ですか。（主なものを1つ）

項目	%	人数
生計維持	17.6%	22
家計補助	32.0%	40
社会貢献	12.8%	16
健康	14.4%	18
趣味等	18.4%	23
その他	1.6%	2
無回答	3.2%	4
合計	100.0%	125

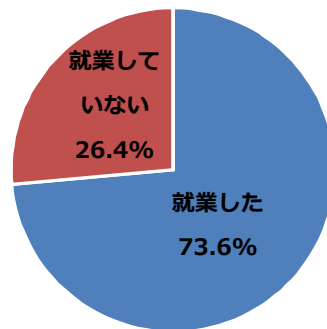
受講動機



問3 講習修了後から今までで、仕事（パート、アルバイト、ボランティア活動を含む）をしましたか。（いずれか1つ）

項目	%	人数
就業した	73.6%	92
就業していない	26.4%	33
無回答	0.0%	0
合計	100.0%	125

就業状況

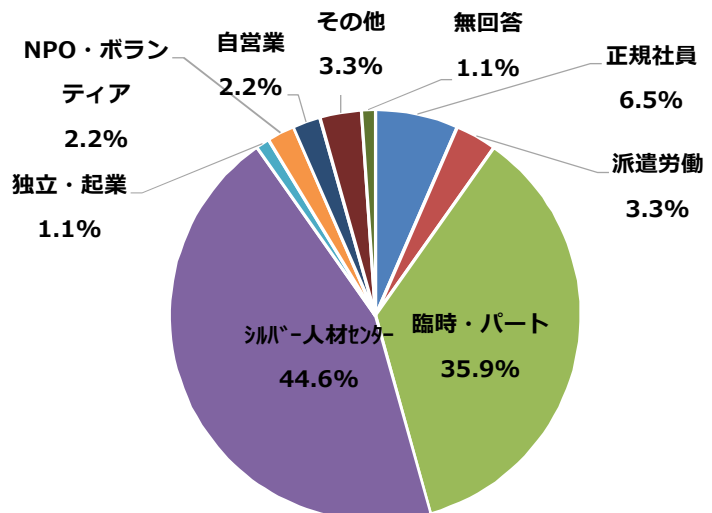


問4-1 問3で1に回答した方にお聞きします。（主なものを1つずつ）

（就業形態）

項目	%	人数
正規社員	6.5%	6
派遣労働	3.3%	3
臨時・パート	35.9%	33
シルバー人材センター	44.6%	41
独立・起業	1.1%	1
NPO・ボランティア	2.2%	2
自営業	2.2%	2
その他	3.3%	3
無回答	1.1%	1
合計	100.0%	92

就業者の就業形態

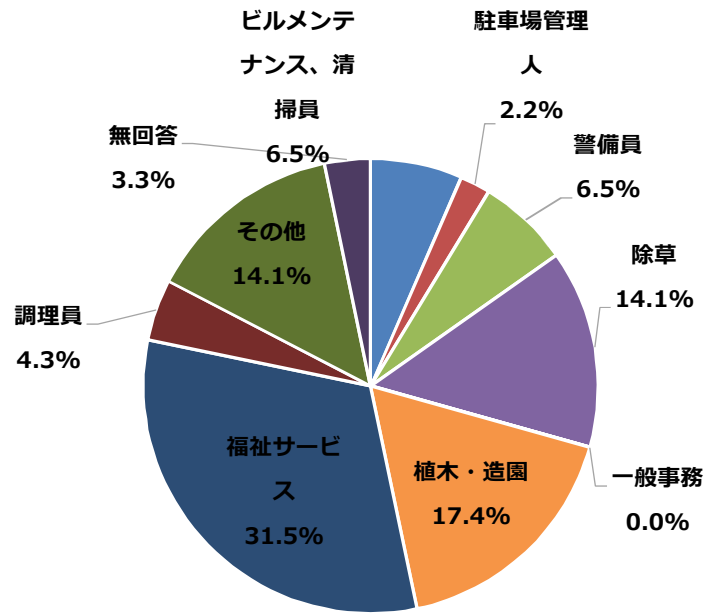


平成27年度技能講習修了者 追跡調査の結果

(職種)

項目	%	人数
ビルメンテナンス、清掃員	6.5%	6
駐車場管理人	2.2%	2
警備員	6.5%	6
除草	14.1%	13
一般事務	0.0%	0
植木・造園	17.4%	16
福祉サービス	31.5%	29
調理員	4.3%	4
その他	14.1%	13
無回答	3.3%	3
合計	100.0%	92

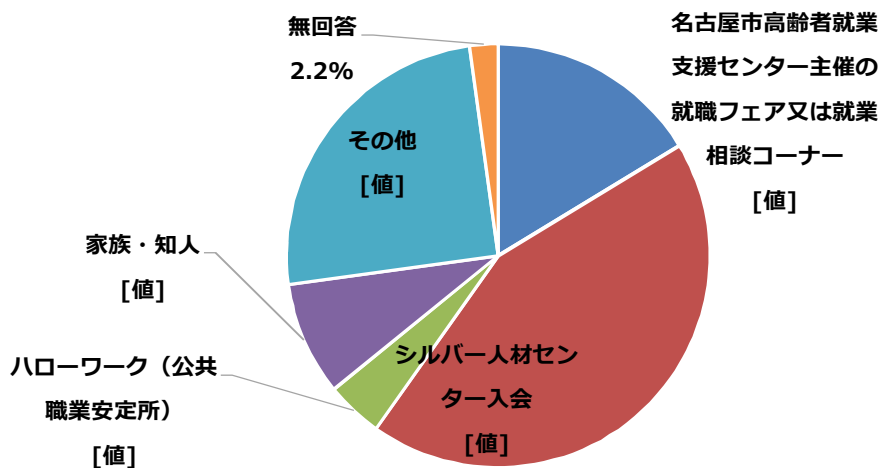
就業者の職種



(就業経路)

項目	%	人数
名古屋市高齢者就業支援センター主催の就職フェア又は就業相談コーナー	16.3%	15
シルバー人材センター入会	43.5%	40
ハローワーク (公共職業安定所)	4.3%	4
家族・知人	8.7%	8
その他	25.0%	23
無回答	2.2%	2
合計	100.0%	92

就業経路

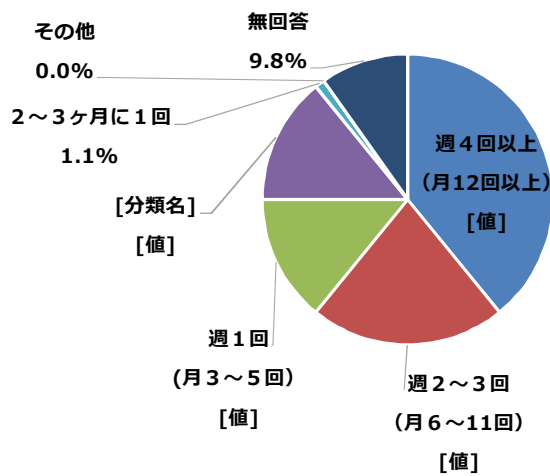


平成27年度技能講習修了者 追跡調査の結果

(就業回数)

項目	%	人数
週4回以上 (月12回以上)	39.1%	36
週2～3回 (月6～11)	21.7%	20
週1回(月3～5回)	14.1%	13
月1、2回	14.1%	13
2～3ヶ月に1回	1.1%	1
その他	0.0%	0
無回答	9.8%	9
合計	100.0%	92

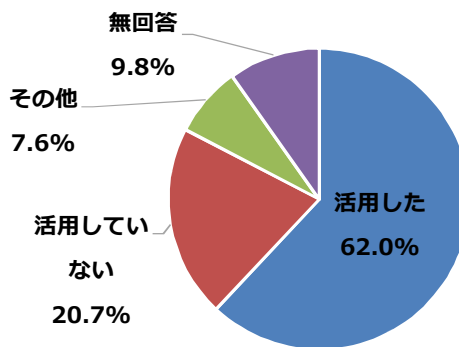
就業者の就業回数



(講習活用)

項目	%	人数
活用した	62.0%	57
活用していない	20.7%	19
その他	7.6%	7
無回答	9.8%	9
合計	100.0%	92

就業者の講習活用

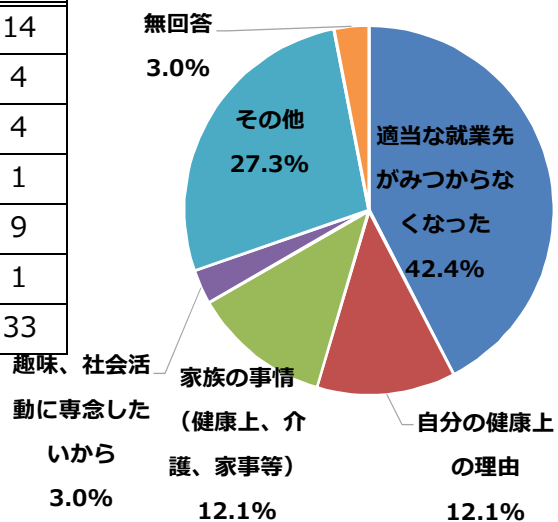


問4-2 問3で2に回答した方にお聞きします。(主なものを1つ)

(未就業者の仕事をしていない理由)

項目	%	人数
適当な就業先がみつからなかった	42.4%	14
自分の健康上の理由	12.1%	4
家族の事情 (健康上、介護、家事等)	12.1%	4
趣味、社会活動に専念したいから	3.0%	1
その他	27.3%	9
無回答	3.0%	1
合計	100.0%	33

未就業者の仕事をしていない理由

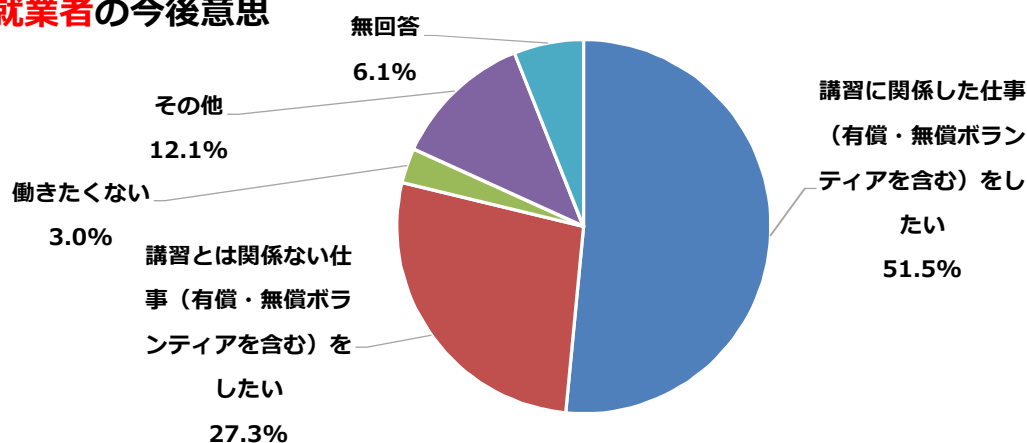


平成27年度技能講習修了者 追跡調査の結果

(未就業者の今後の就業の意思)

項目	%	人数
講習に関係した仕事（有償・無償ボランティアを含む）をしたい	51.5%	17
講習とは関係ない仕事（有償・無償ボランティアを含む）をしたい	27.3%	9
働きたくない	3.0%	1
その他	12.1%	4
無回答	6.1%	2
合計	100.0%	33

未就業者の今後意思

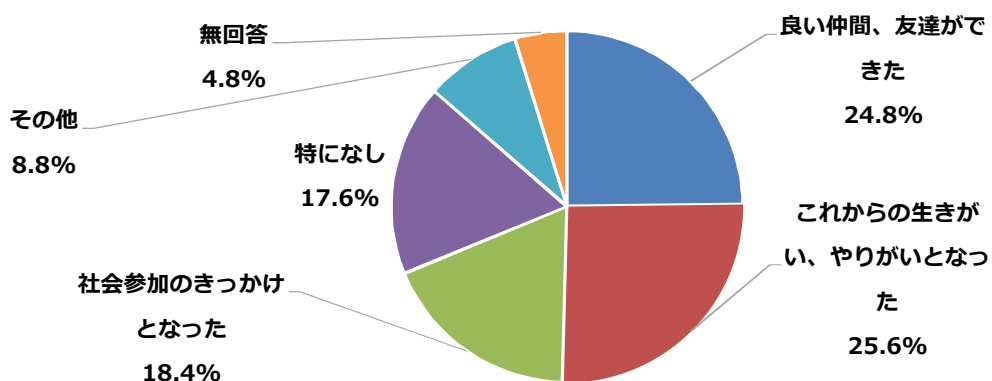


問5 講習が就業に結びつくこと以外で良かったことは何ですか。（主なものを1つ）

(回答者全員)

項目	%	人数
良い仲間、友達ができ	24.8%	31
これからの生きがい、やりがいとなった	25.6%	32
社会参加のきっかけとなった	18.4%	23
特になし	17.6%	22
その他	8.8%	11
無回答	4.8%	6
合計	100.0%	125

就業に結び付く以外で良かったこと



平成27年度技能講習修了者 追跡調査の結果

今後、受けてみたい講習や関心がある講習（複数回答可）

項目	%	回答数
清掃	4.9%	9
パソコン	0.5%	1
除草・植木	11.4%	21
福祉サービス（高齢者介護、障害者支援、子育て支援等）	14.1%	26
調理	10.8%	20
毛筆筆耕	4.3%	8
警備	3.8%	7
就職のコツ（求人情報収集や面接対策等）	2.2%	4
健康管理	13.5%	25
社会保険制度	4.9%	9
待遇	5.4%	10
ボランティア・NPO活動	11.4%	21
マンション管理	7.6%	14
その他	5.4%	10
合計	100.0%	185

今後、受けてみたい講習や関心がある講習

