

# 平成28年度技能講習修了者 追跡調査の結果

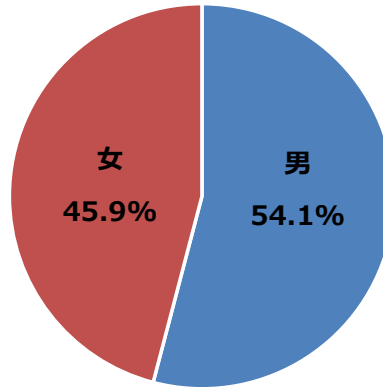
調査対象人数 **110** 名    回答者 **98** 名  
 回答率 **89.1%**

**問1** あなたの性別、年齢、家族構成、健康状態についてお聞きます。

性別

項目	%	人数
男	48.2%	53
女	40.9%	45
無回答	10.9%	12
合計	100.0%	110

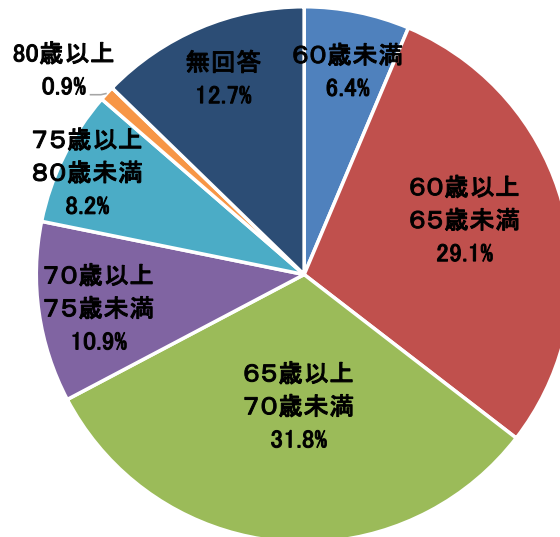
性別



年齢

項目	%	年齢 (人数)
60歳未満	6.4%	7
60歳以上65歳未満	29.1%	32
65歳以上70歳未満	31.8%	35
70歳以上75歳未満	10.9%	12
75歳以上80歳未満	8.2%	9
80歳以上	0.9%	1
無回答	12.7%	14
合計	100.0%	110

年齢

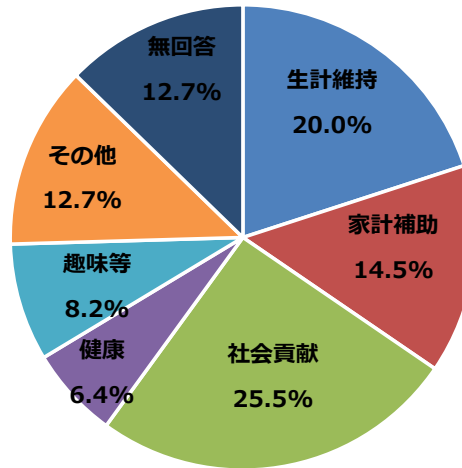


# 平成28年度技能講習修了者 追跡調査の結果

## 問2 講習を受講した理由は何ですか。（主なものを1つ）

項目	%	人数
生計維持	20.0%	22
家計補助	14.5%	16
社会貢献	25.5%	28
健康	6.4%	7
趣味等	8.2%	9
その他	12.7%	14
無回答	12.7%	14
合計	100.0%	110

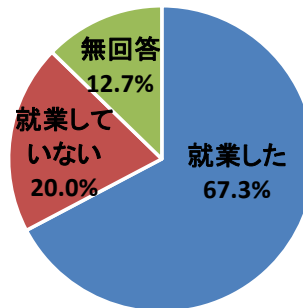
### 受講動機



## 問3 講習修了後から今までで、仕事（パート、アルバイト、ボランティア活動を含む）をしましたか。（いずれか1つ）

項目	%	人数
就業した	67.3%	74
就業していない	20.0%	22
無回答	12.7%	14
合計	100.0%	110

### 就業状況

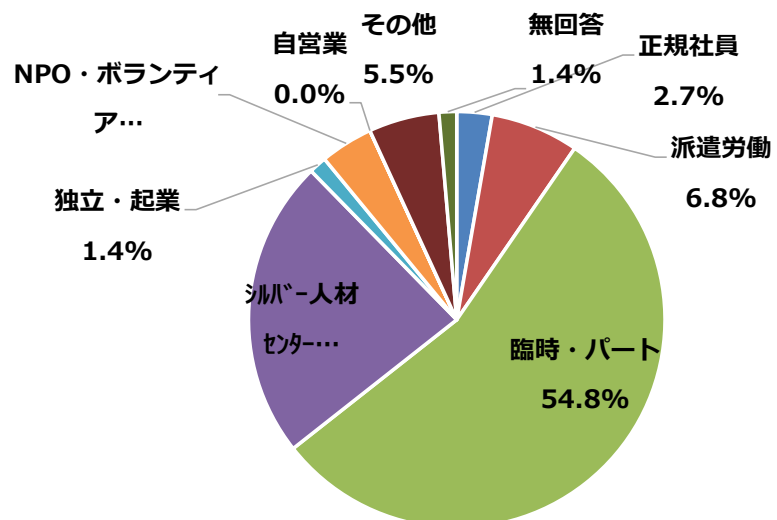


## 問4-1 問3で1に回答した方にお聞きします。（主なものを1つずつ）

（就業形態）

項目	%	人数
正規社員	2.7%	2
派遣労働	6.8%	5
臨時・パート	54.8%	40
シルバー人材センター	23.3%	17
独立・起業	1.4%	1
NPO・ボランティア	4.1%	3
自営業	0.0%	0
その他	5.5%	4
無回答	1.4%	1
合計	100.0%	73

### 就業者の就業形態

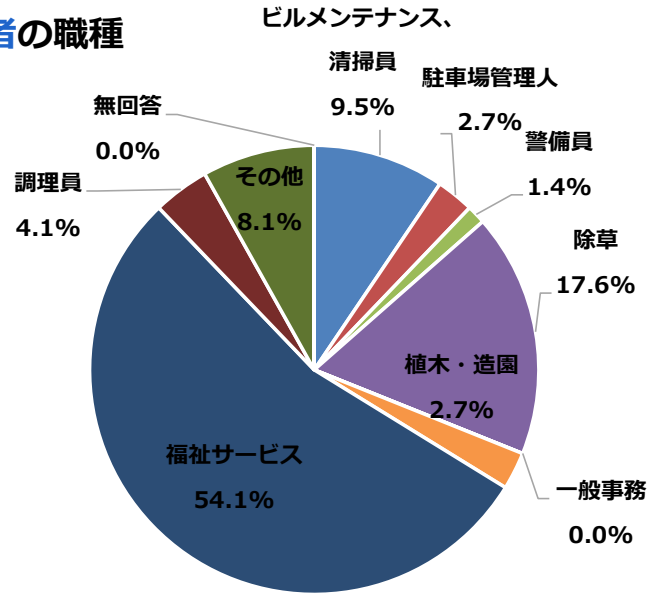


# 平成28年度技能講習修了者 追跡調査の結果

(職種)

項目	%	人数
ビルメンテナンス、清掃員	9.5%	7
駐車場管理人	2.7%	2
警備員	1.4%	1
除草	17.6%	13
一般事務	0.0%	0
植木・造園	2.7%	2
福祉サービス	54.1%	40
調理員	4.1%	3
その他	8.1%	6
無回答	0.0%	0
合計	100.0%	74

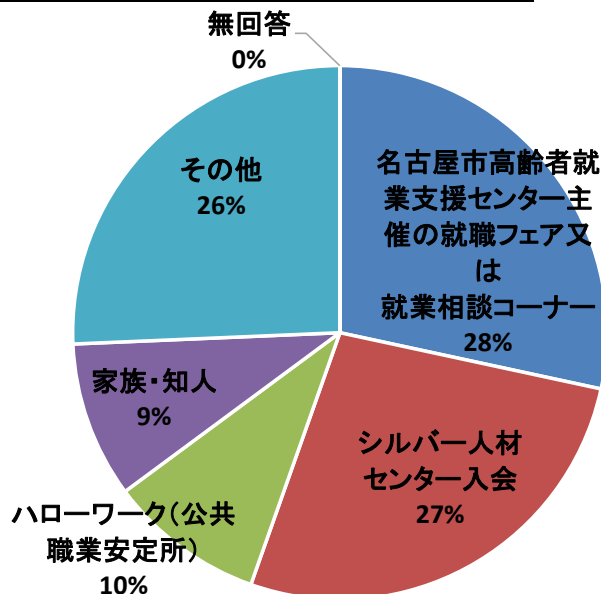
就業者の職種



(就業経路)

項目	%	人数
名古屋市高齢者就業支援センター主催の就職フェア又は就業相談コーナー	28.4%	21
シルバー人材センター入会	27.0%	20
ハローワーク(公共職業安定所)	9.5%	7
家族・知人	9.5%	7
その他	25.7%	19
無回答	0.0%	0
合計	100.0%	74

就業経路

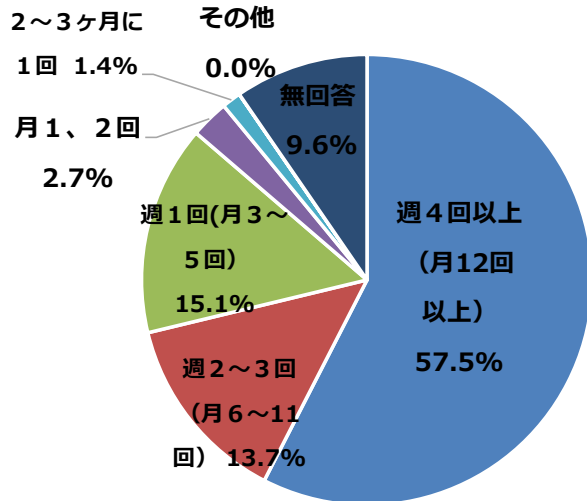


# 平成28年度技能講習修了者 追跡調査の結果

(就業回数)

項目	%	人数
週4回以上 (月12回以上)	57.5%	42
週2～3回 (月6～11回)	13.7%	10
週1回(月3～5回)	15.1%	11
月1、2回	2.7%	2
2～3ヶ月に1回	1.4%	1
その他	0.0%	0
無回答	9.6%	7
合計	100.0%	73

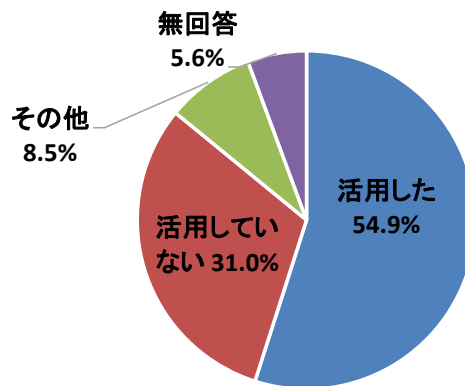
就業者の就業回数



(講習活用)

項目	%	人数
活用した	54.9%	39
活用していない	31.0%	22
その他	8.5%	6
無回答	5.6%	4
合計	100.0%	71

就業者の講習活用

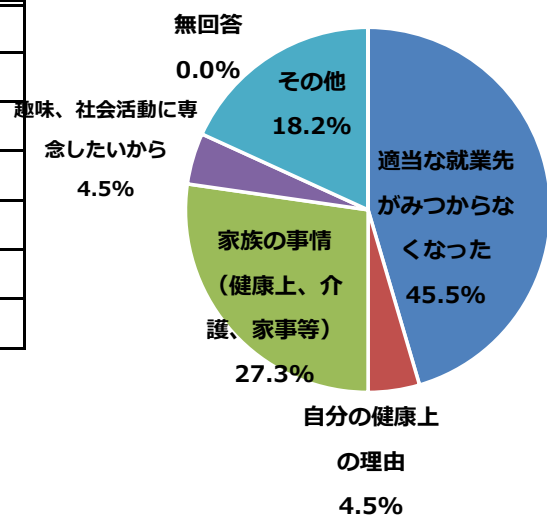


問4-2 問3で2に回答した方にお聞きします。(主なものを1つ)

(未就業者の仕事をしていない理由)

項目	%	人数
適当な就業先がみつからなかった	45.5%	10
自分の健康上の理由	4.5%	1
家族の事情 (健康上、介護、家事等)	27.3%	6
趣味、社会活動に専念したいから	4.5%	1
その他	18.2%	4
無回答	0.0%	0
合計	100.0%	22

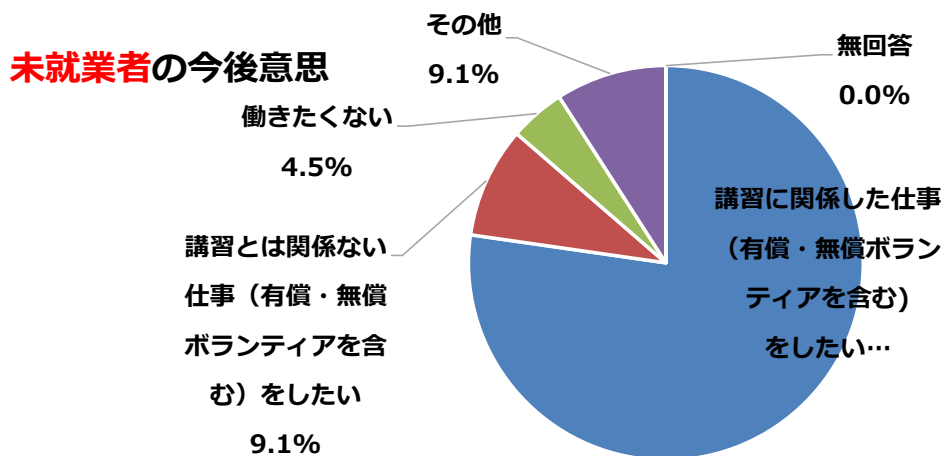
未就業者の仕事をしていない理由



# 平成28年度技能講習修了者 追跡調査の結果

(未就業者の今後の就業の意思)

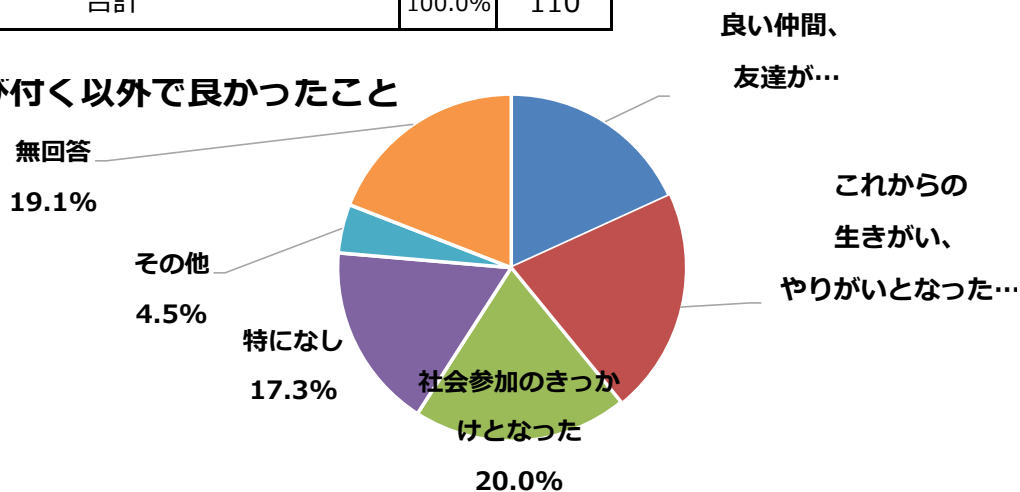
項目	%	人数
講習に関係した仕事（有償・無償ボランティアを含む）をしたい	77.3%	17
講習とは関係ない仕事（有償・無償ボランティアを含む）をしたい	9.1%	2
働きたくない	4.5%	1
その他	9.1%	2
無回答	0.0%	0
合計	100.0%	22



問5 講習が就業に結びつくこと以外で良かったことは何ですか。（主なものを1つ）  
（回答者全員）

項目	%	人数
良い仲間、友達ができ	18.2%	20
これからの生きがい、やりがいとなった	20.9%	23
社会参加のきっかけとなった	20.0%	22
特になし	17.3%	19
その他	4.5%	5
無回答	19.1%	21
合計	100.0%	110

**就業に結び付く以外で良かったこと**



# 平成28年度技能講習修了者 追跡調査の結果

今後、受けてみたい講習や関心がある講習（複数回答可）

項目	%	回答数
清掃	4.3%	9
パソコン	17.1%	36
除草・植木	9.0%	19
福祉サービス（高齢者介護、障害者支援、子育て支援等）	14.3%	30
調理	8.6%	18
毛筆筆耕	5.2%	11
警備	2.4%	5
就職のコツ（求人情報収集や面接対策等）	1.0%	2
健康管理	6.2%	13
社会保険制度	10.5%	22
接遇	3.8%	8
ボランティア・NPO活動	9.5%	20
マンション管理	4.3%	9
その他	3.8%	8
合計	100.0%	210

