

# 平成29年度技能講習修了者 追跡調査の結果

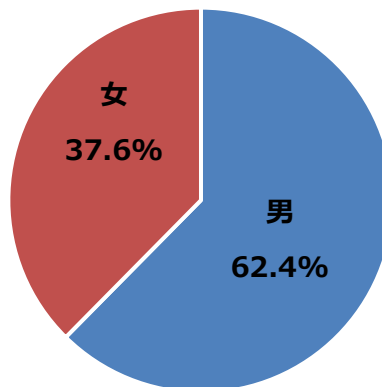
調査対象人数 **157** 名    回答者 **117** 名  
 回答率 **74.5%**

## 問1 あなたの性別、年齢についてお聞きします。

性別

項目	%	人数
男	62.4%	73
女	37.6%	44
無回答	0.0%	0
合計	100.0%	117

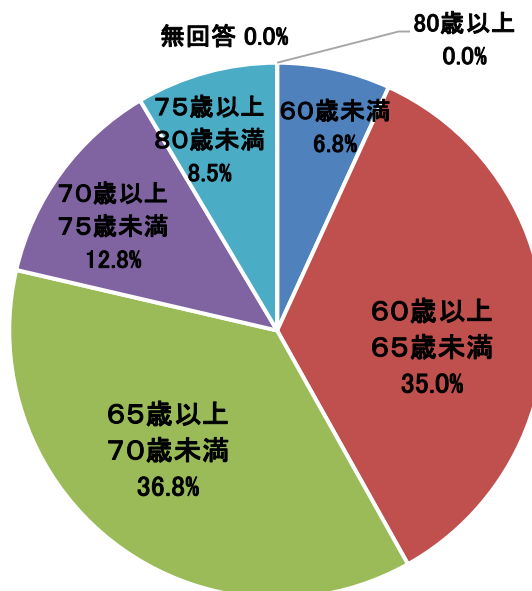
性別



年齢

項目	%	年齢 (人数)
60歳未満	6.8%	8
60歳以上65歳未満	35.0%	41
65歳以上70歳未満	36.8%	43
70歳以上75歳未満	12.8%	15
75歳以上80歳未満	8.5%	10
80歳以上	0.0%	0
無回答	0.0%	0
合計	100.0%	117

年齢

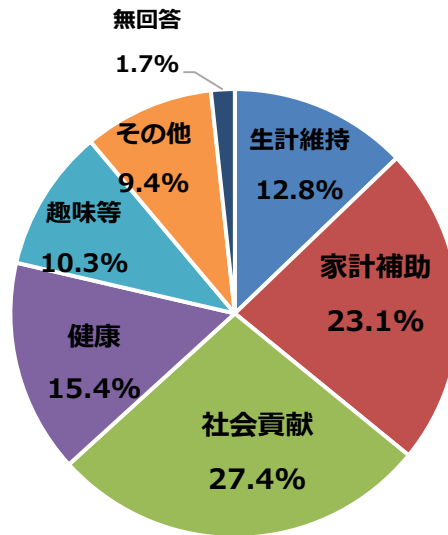


# 平成29年度技能講習修了者 追跡調査の結果

問2 講習を受講した理由は何ですか。(主なものを1つ)

項目	%	人数
生計維持	12.8%	15
家計補助	23.1%	27
社会貢献	27.4%	32
健康	15.4%	18
趣味等	10.3%	12
その他	9.4%	11
無回答	1.7%	2
合計	100.0%	117

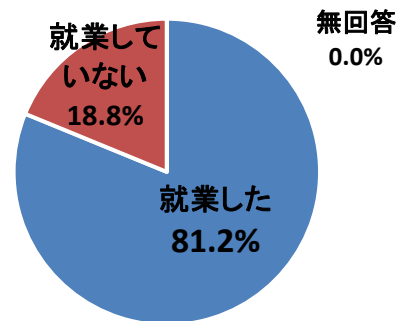
受講動機



問3 講習修了後から今までで、仕事(パート、アルバイト、ボランティア活動を含む)をしましたか。(いずれか1つ)

項目	%	人数
就業した	81.2%	95
就業していない	18.8%	22
無回答	0.0%	0
合計	100.0%	117

就業状況

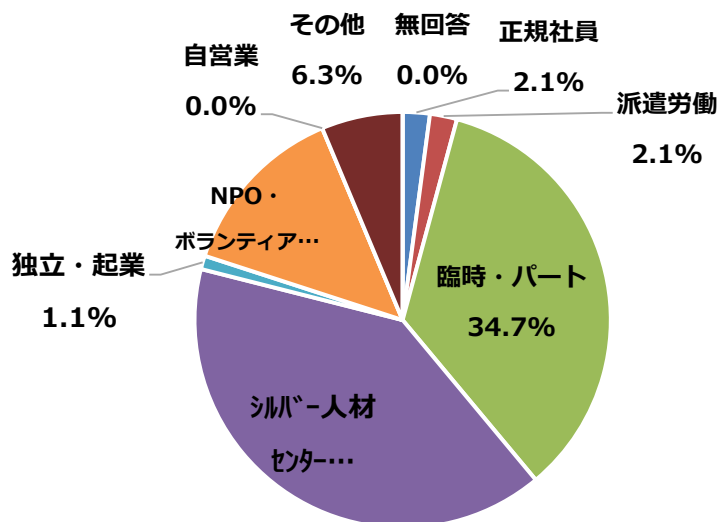


問4-1 問3で1に回答した方にお聞きします。(主なものを1つずつ)

(就業形態)

項目	%	人数
正規社員	2.1%	2
派遣労働	2.1%	2
臨時・パート	34.7%	33
シルバー人材センター	40.0%	38
独立・起業	1.1%	1
NPO・ボランティア	13.7%	13
自営業	0.0%	0
その他	6.3%	6
無回答	0.0%	0
合計	100.0%	95

就業者の就業形態

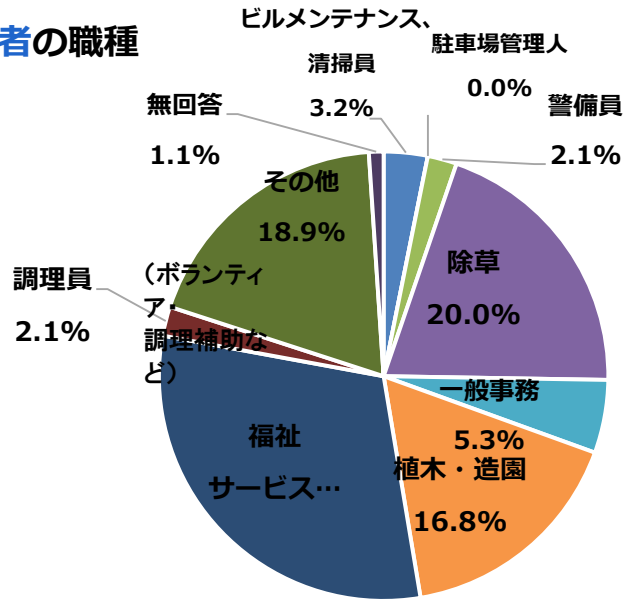


# 平成29年度技能講習修了者 追跡調査の結果

(職種)

項目	%	人数
ビルメンテナンス、清掃員	3.2%	3
駐車場管理人	0.0%	0
警備員	2.1%	2
除草	20.0%	19
一般事務	5.3%	5
植木・造園	16.8%	16
福祉サービス	30.5%	29
調理員	2.1%	2
その他	18.9%	18
無回答	1.1%	1
合計	100.0%	95

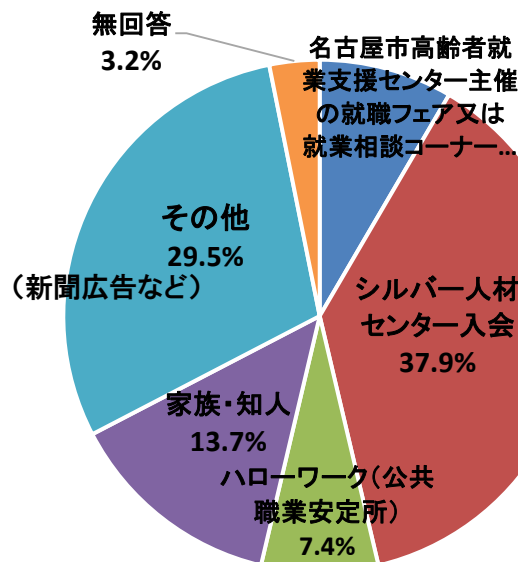
就業者の職種



(就業経路)

項目	%	人数
名古屋市高齢者就業支援センター主催の就職フェア又は就業相談コーナー	8.4%	8
シルバー人材センター入会	37.9%	36
ハローワーク(公共職業安定所)	7.4%	7
家族・知人	13.7%	13
その他	29.5%	28
無回答	3.2%	3
合計	100.0%	95

就業経路

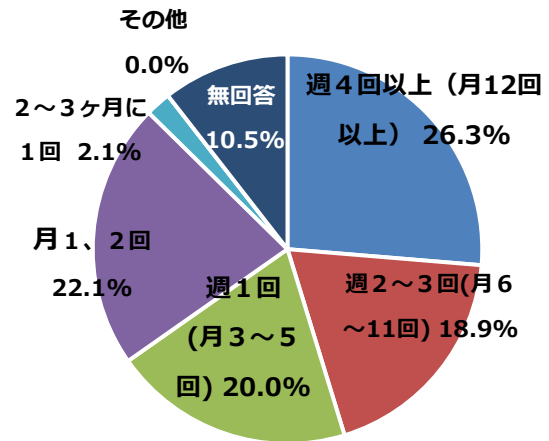


# 平成29年度技能講習修了者 追跡調査の結果

(就業回数)

項目	%	人数
週4回以上(月12回以上)	26.3%	25
週2～3回(月6～11回)	18.9%	18
週1回(月3～5回)	20.0%	19
月1、2回	22.1%	21
2～3ヶ月に1回	2.1%	2
その他	0.0%	0
無回答	10.5%	10
合計	100.0%	95

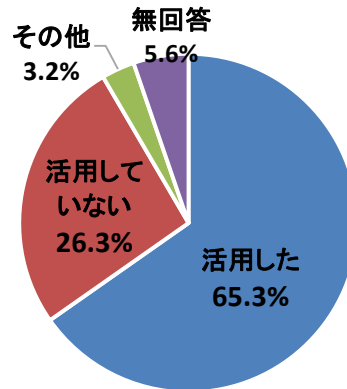
## 就業者の就業回数



(講習活用)

項目	%	人数
活用した	65.3%	62
活用していない	26.3%	25
その他	3.2%	3
無回答	5.3%	5
合計	100.0%	95

## 就業者の講習活用

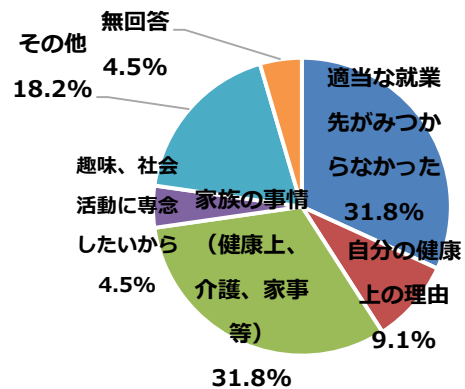


問4-2 問3で2に回答した方にお聞きします。(主なものを1つ)

(未就業者の仕事をしていない理由)

項目	%	人数
適当な就業先がみつからなかった	31.8%	7
自分の健康上の理由	9.1%	2
家族の事情(健康上、介護、家事等)	31.8%	7
趣味、社会活動に専念したいから	4.5%	1
その他	18.2%	4
無回答	4.5%	1
合計	100.0%	22

## 未就業者の仕事をしていない理由

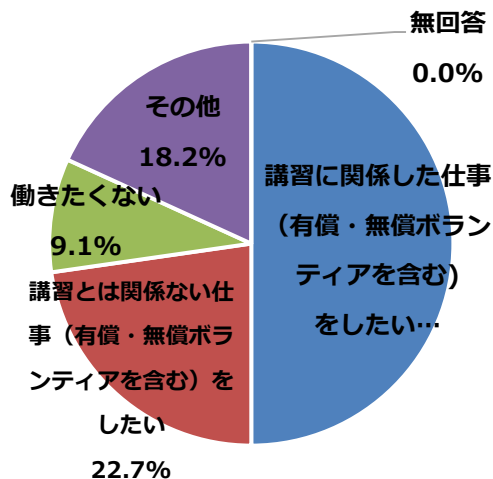


# 平成29年度技能講習修了者 追跡調査の結果

(未就業者の今後の就業の意思)

項目	%	人数
講習に関係した仕事（有償・無償ボランティアを含む）をしたい	50.0%	11
講習とは関係ない仕事（有償・無償ボランティアを含む）をしたい	22.7%	5
働きたくない	9.1%	2
その他	18.2%	4
無回答	0.0%	0
合計	100.0%	22

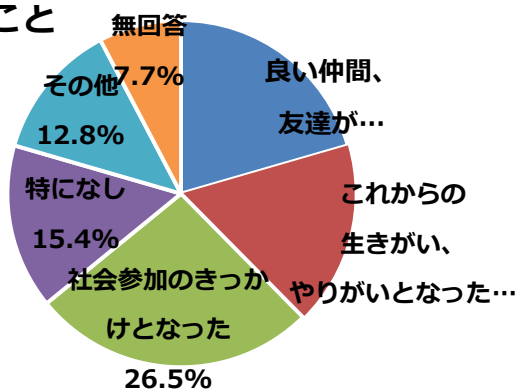
## 未就業者の今後意思



問5 講習が就業に結びつくこと以外で良かったことは何ですか。（主なものを1つ）  
（回答者全員）

項目	%	人数
良い仲間、友達ができ	20.5%	24
これからの生きがい、やりがいとなった	17.1%	20
社会参加のきっかけとなった	26.5%	31
特になし	15.4%	18
その他	12.8%	15
無回答	7.7%	9
合計	100.0%	117

## 就業に結びつく以外で良かったこと



## 平成29年度技能講習修了者 追跡調査の結果

今後、受けてみたい講習や関心がある講習（複数回答可）

項目	%	回答数
清掃	4.1%	9
パソコン	16.4%	36
除草・植木	9.1%	20
福祉サービス（高齢者介護、障害者支援、子育て支援等）	12.3%	27
調理	14.2%	31
毛筆筆耕	5.5%	12
警備	2.3%	5
就職のコツ（求人情報収集や面接対策等）	0.9%	2
健康管理	11.0%	24
社会保険制度	5.9%	13
接遇	1.4%	3
ボランティア・NPO活動	8.2%	18
マンション管理	5.5%	12
その他	3.2%	7
合計	100.0%	219

