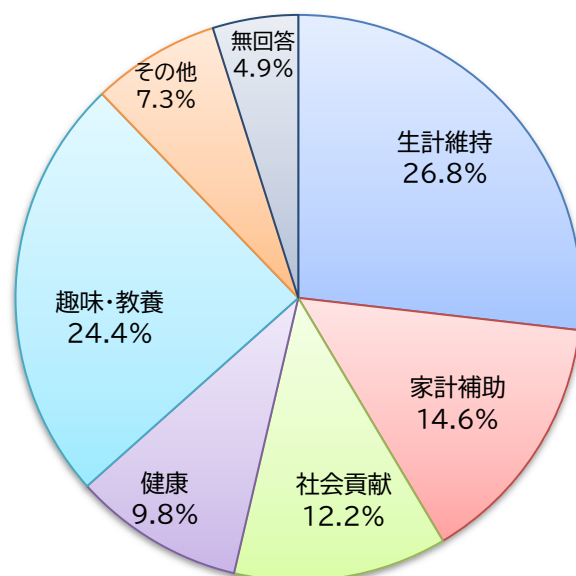


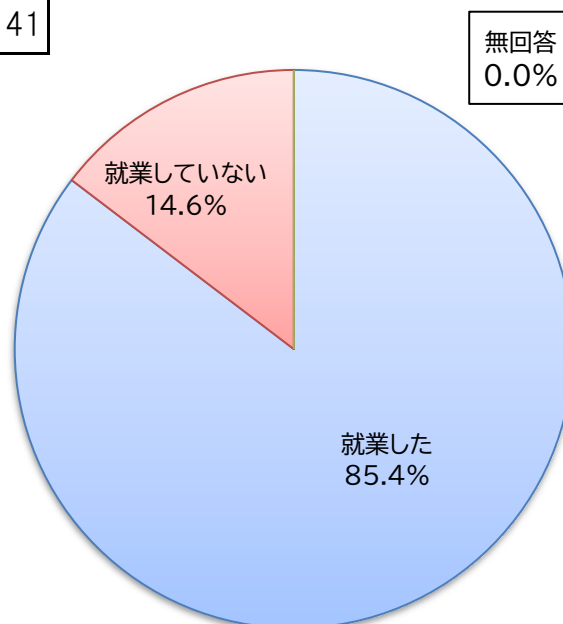
問2 講習を受講した理由は何ですか。(いずれか1つ)

	項目	%	人数
1	生計維持	26.8%	11
2	家計補助	14.6%	6
3	社会貢献	12.2%	5
4	健康	9.8%	4
5	趣味・教養	24.4%	10
6	その他	7.3%	3
	無回答	4.9%	2
	合計	100.0%	41



問3 講習修了後から今までで、仕事または活動(パート、アルバイト、ボランティア活動を含む)をしましたか。(いずれか1つ)

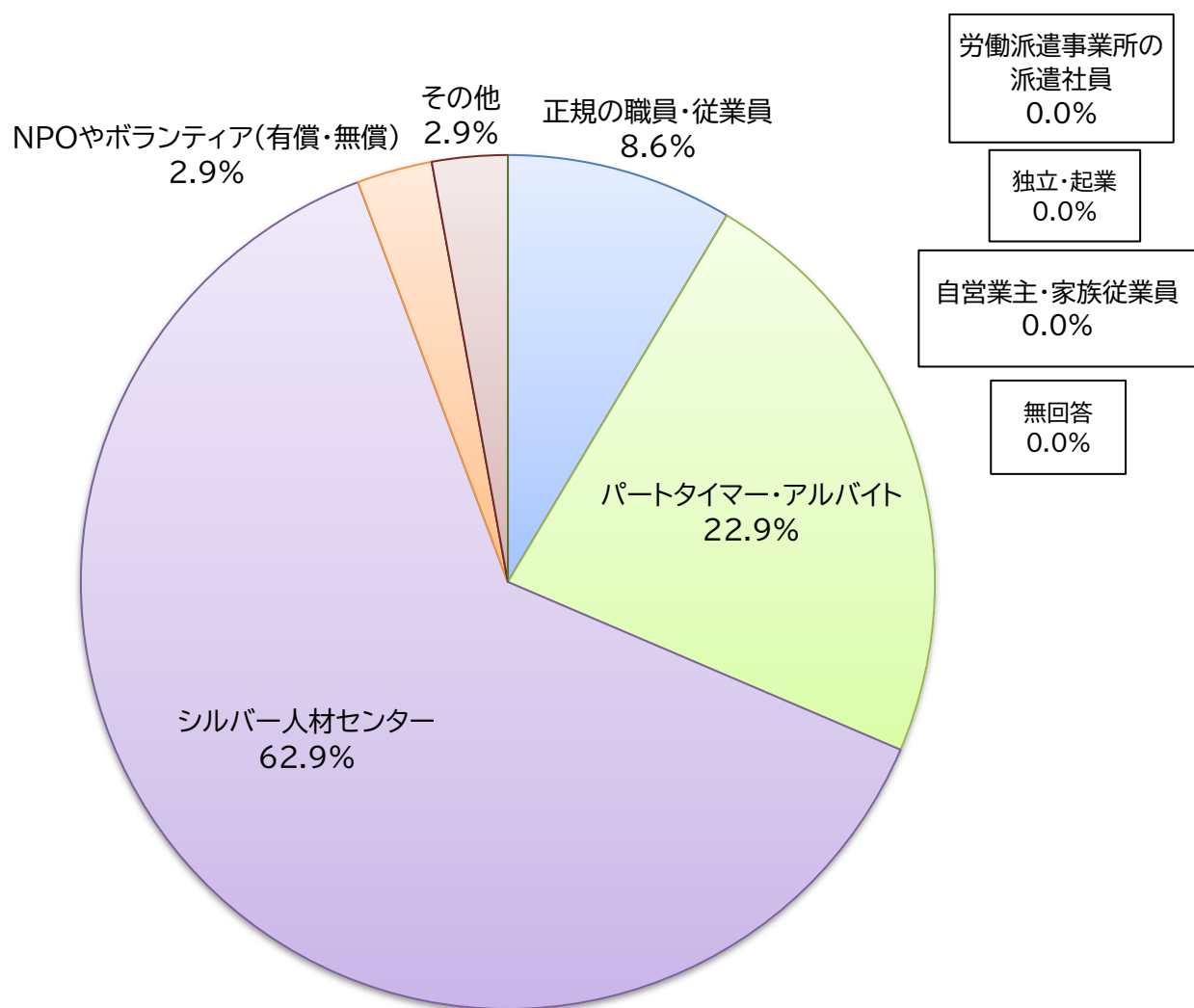
	項目	%	人数
1	就業した	85.4%	35
2	就業していない	14.6%	6
	無回答	0.0%	0
	合計	100.0%	41



問4-1 問3で1に回答した方にお聞きします。(主なものを1つずつ)

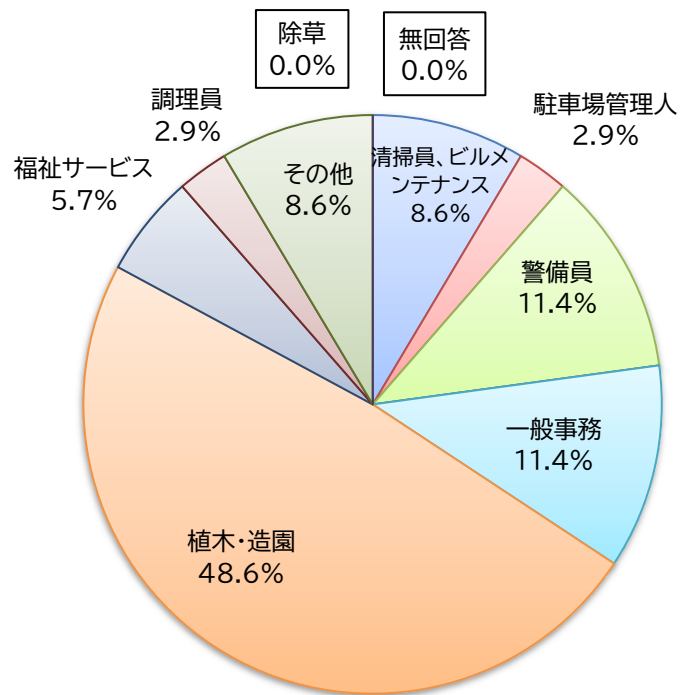
(就業形態)

	項目	%	人数
1	正規の職員・従業員	8.6%	3
2	労働派遣事業所の派遣社員	0.0%	0
3	パートタイマー・アルバイト	22.9%	8
4	シルバー人材センター	62.9%	22
5	独立・起業	0.0%	0
6	NPOやボランティア(有償・無償)	2.9%	1
7	自営業主・家族従業員	0.0%	0
8	その他	2.9%	1
	無回答	0.0%	0
	合計	100.0%	35



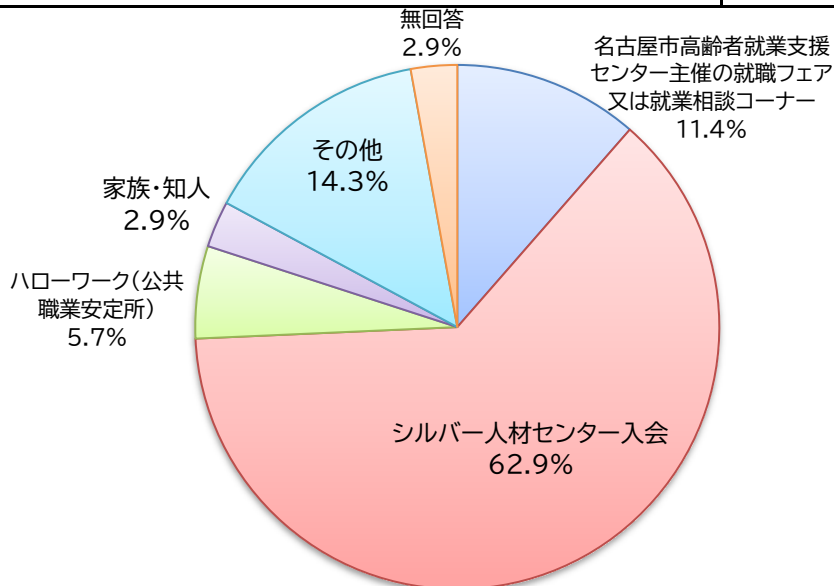
(職種)

	項目	%	人数
1	清掃員、ビルメンテナンス	8.6%	3
2	駐車場管理人	2.9%	1
3	警備員	11.4%	4
4	除草	0.0%	0
5	一般事務	11.4%	4
6	植木・造園	48.6%	17
7	福祉サービス	5.7%	2
8	調理員	2.9%	1
9	その他	8.6%	3
	無回答	0.0%	0
	合計	100.0%	35



(就業経路)

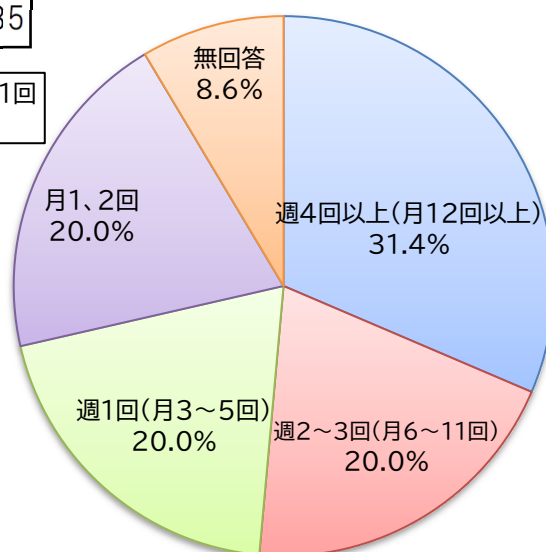
	項目	%	人数
1	名古屋市高齢者就業支援センター主催の就職フェア又は就業相談コーナー	11.4%	4
2	シルバー人材センター入会	62.9%	22
3	ハローワーク(公共職業安定所)	5.7%	2
4	家族・知人	2.9%	1
5	その他	14.3%	5
	無回答	2.9%	1
	合計	100.0%	35



(就業回数)

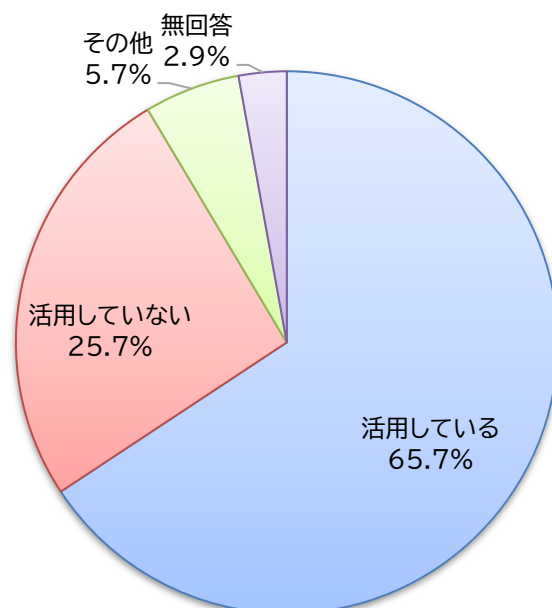
	項目	%	人数
1	週4回以上(月12回以上)	31.4%	11
2	週2～3回(月6～11回)	20.0%	7
3	週1回(月3～5回)	20.0%	7
4	月1、2回	20.0%	7
5	2～3ヶ月に1回	0.0%	0
	無回答	8.6%	3
	合計	100.0%	35

2～3ヶ月に1回
0.0%



(講習活用)

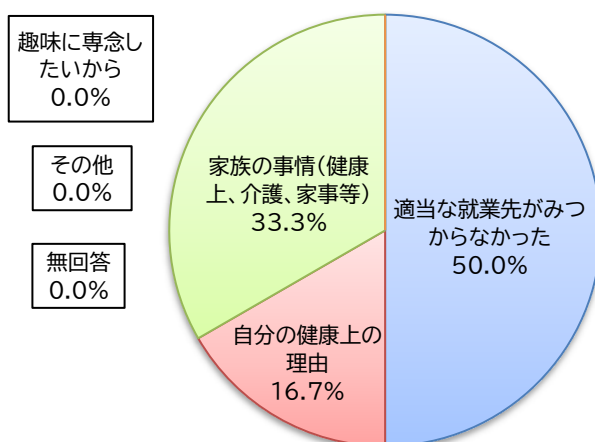
	項目	%	人数
1	活用している	65.7%	23
2	活用していない	25.7%	9
3	その他	5.7%	2
	無回答	2.9%	1
	合計	100.0%	35



問4-2 問3で2に回答した方にお聞きします。(主なものを1つ)

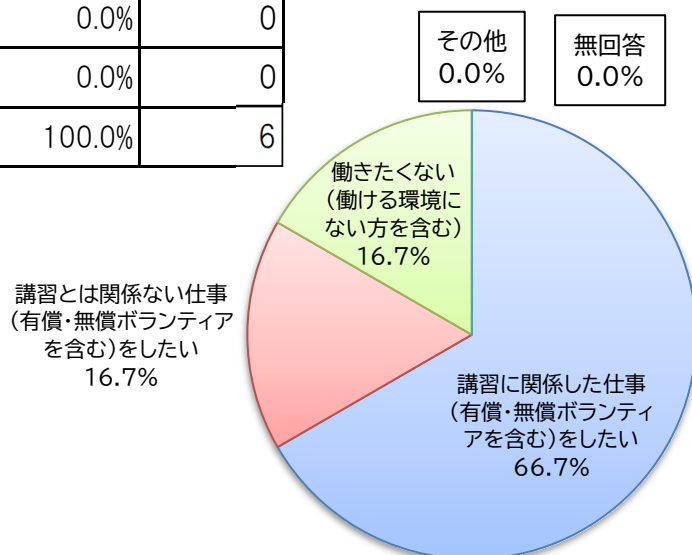
(仕事をしていない理由)

	項目	%	人数
1	適当な就業先がみつからなかった	50.0%	3
2	自分の健康上の理由	16.7%	1
3	家族の事情(健康上、介護、家事等)	33.3%	2
4	趣味に専念したいから	0.0%	0
5	その他	0.0%	0
	無回答	0.0%	0
	合計	100.0%	6



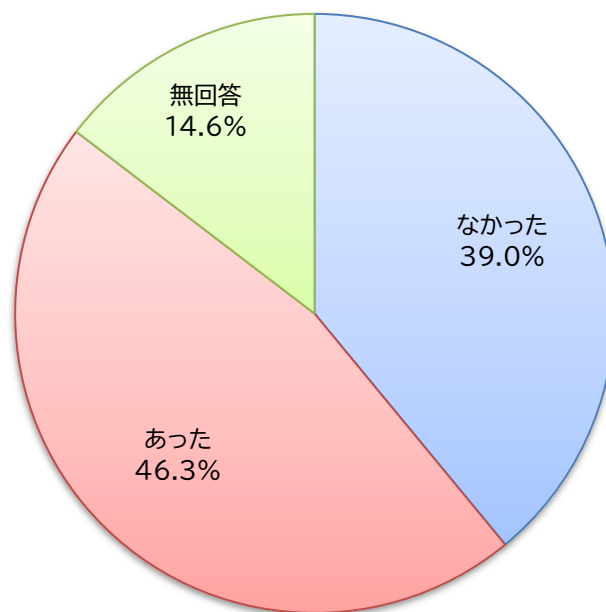
(今後の就業の意思)

	項目	%	人数
1	講習に関係した仕事 (有償・無償ボランティアを含む)をしたい	66.7%	4
2	講習とは関係ない仕事 (有償・無償ボランティアを含む)をしたい	16.7%	1
3	働きたくない (働ける環境にない方を含む)	16.7%	1
4	その他	0.0%	0
	無回答	0.0%	0
	合計	100.0%	6



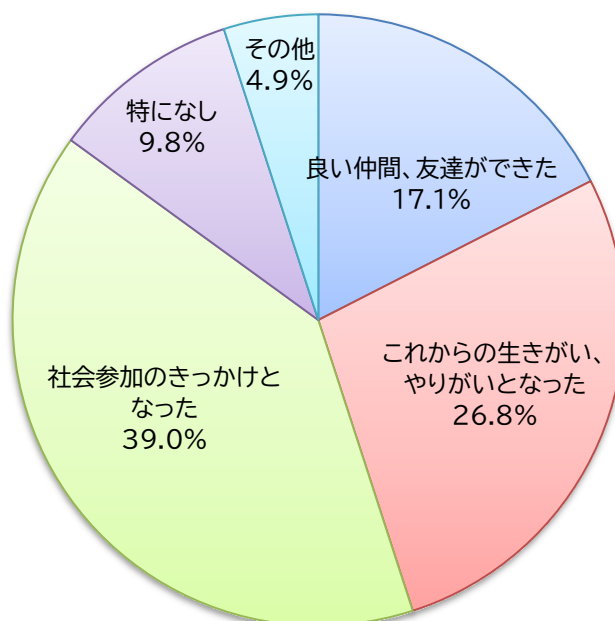
問5① 講習内容でもっと知りたい内容がありましたか。

	項目	%	人数
1	なかった	39.0%	16
2	あった	46.3%	19
	無回答	14.6%	6
	合計	100.0%	41



問5② 講習が就業に結びつくこと以外で良かったこと。(いずれか1つ)

	項目	%	人数
1	良い仲間、友達ができ	17.1%	7
2	これからの生きがい、やりがいとなった	26.8%	11
3	社会参加のきっかけとなった	39.0%	16
4	特になし	9.8%	4
5	その他	4.9%	2
	無回答	2.4%	1
	合計	100.0%	41



問5③ 今後、受けてみたい講習や関心がある講習。(複数回答可)

	項目	%	回答数
1	清掃	5.7%	5
2	パソコン	12.6%	11
3	除草・植木	10.3%	9
4	福祉サービス(高齢者介護、障害者支援、子育て支援等)	5.7%	5
5	調理	12.6%	11
6	毛筆筆耕	6.9%	6
7	警備	2.3%	2
8	就職のコツ(求人情報収集や面接対策等)	4.6%	4
9	健康管理	10.3%	9
10	社会保険制度	8.0%	7
11	接遇	2.3%	2
12	ボランティア・NPO活動	8.0%	7
13	マンション管理	9.2%	8
14	その他	1.1%	1
	合計	100.0%	87

