

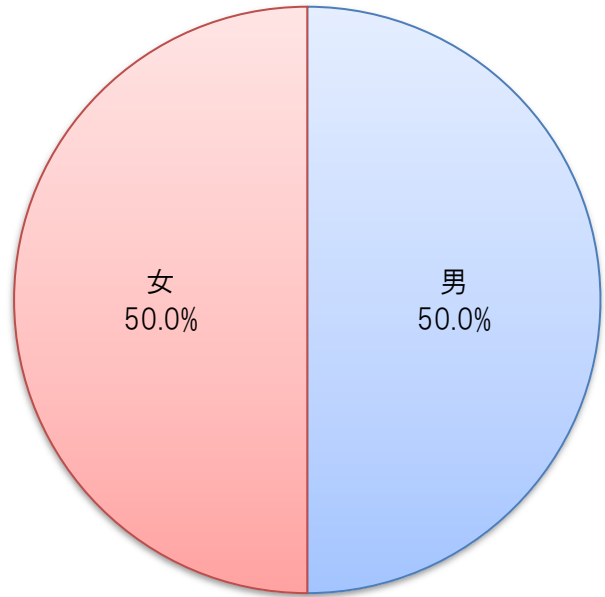
令和4年度技能講習修了者 追跡調査の結果

調査対象人数 120名 回答者 98名
 回答率 81.7%

問1 あなたの性別、年齢についてお聞きします。

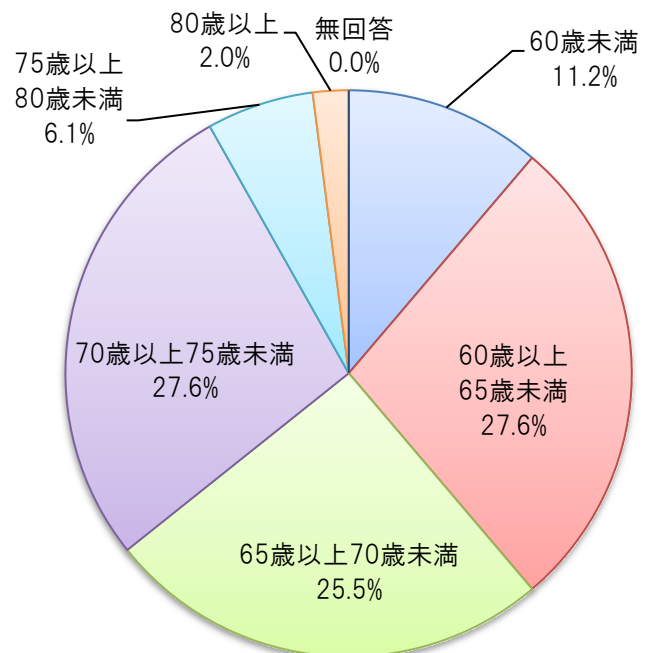
性別

	項目	%	人数
1	男	50.0%	49
2	女	50.0%	49
	合計	100.0%	98



年齢

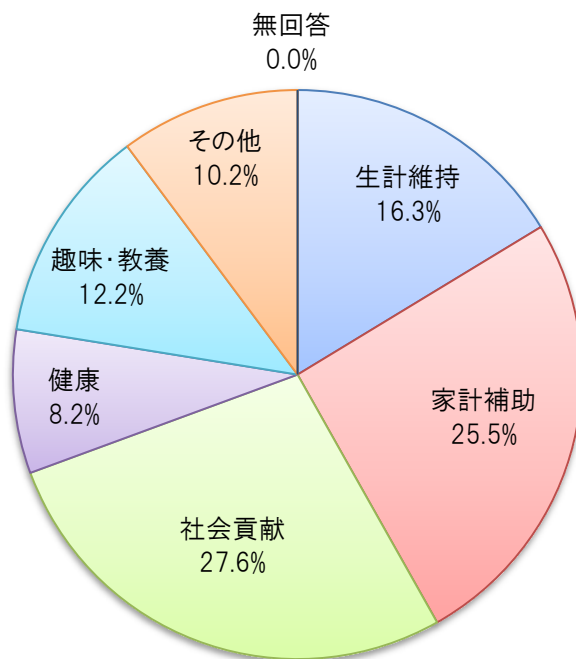
	項目	%	年齢(人数)
1	60歳未満	11.2%	11
2	60歳以上65歳未満	27.6%	27
3	65歳以上70歳未満	25.5%	25
4	70歳以上75歳未満	27.6%	27
5	75歳以上80歳未満	6.1%	6
6	80歳以上	2.0%	2
	無回答	0.0%	0
	合計	100.0%	98



令和4年度技能講習修了者 追跡調査の結果

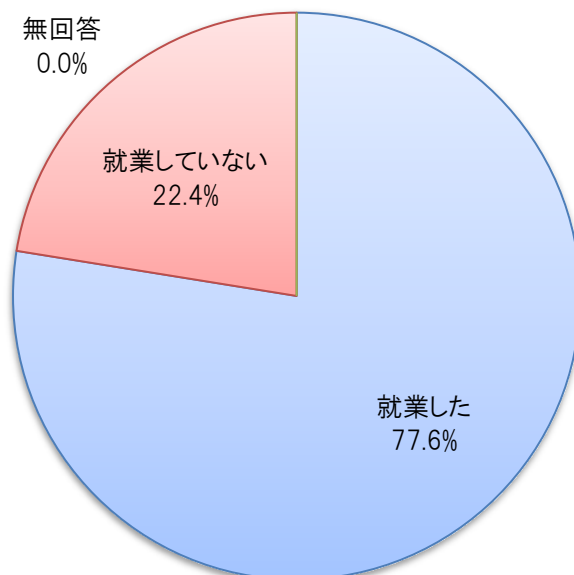
問2 講習を受講した理由は何ですか。(いずれか1つ)

	項目	%	人数
1	生計維持	16.3%	16
2	家計補助	25.5%	25
3	社会貢献	27.6%	27
4	健康	8.2%	8
5	趣味・教養	12.2%	12
6	その他	10.2%	10
	無回答	0.0%	0
	合計	100.0%	98



問3 講習修了後から今までで、仕事または活動(パート、アルバイト、ボランティア活動を含む)をしましたか。(いずれか1つ)

	項目	%	人数
1	就業した	77.6%	76
2	就業していない	22.4%	22
	無回答	0.0%	0
	合計	100.0%	98



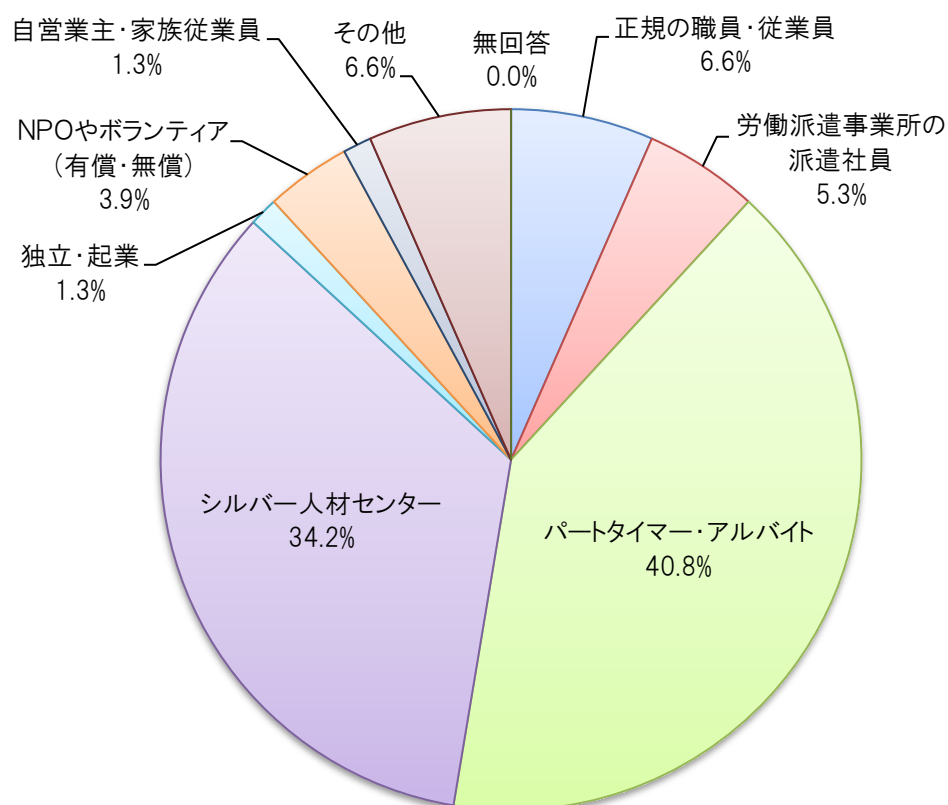
令和4年度技能講習修了者 追跡調査の結果

問4-1 問3で1に回答した方にお聞きします。(主なものを1つずつ)

(就業形態)

	項目	%	人数
1	正規の職員・従業員	6.6%	5
2	労働派遣事業所の派遣社員	5.3%	4
3	パートタイマー・アルバイト	40.8%	31
4	シルバー人材センター	34.2%	26
5	独立・起業	1.3%	1
6	NPOやボランティア(有償・無償)	3.9%	3
7	自営業主・家族従業員	1.3%	1
8	その他	6.6%	5
	無回答	0.0%	0
	合計	100.0%	76

就業者の就業形態

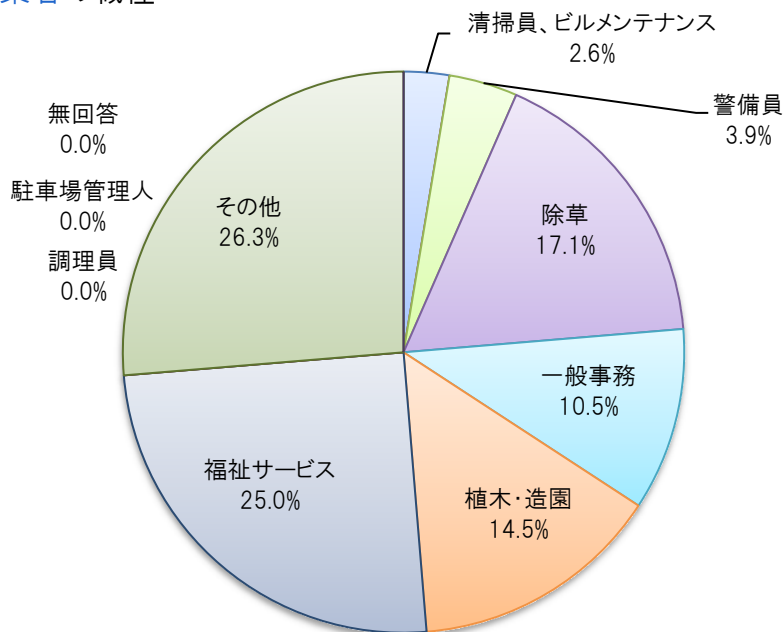


令和4年度技能講習修了者 追跡調査の結果

(職種)

	項目	%	人数
1	清掃員、ビルメンテナンス	2.6%	2
2	駐車場管理人	0.0%	0
3	警備員	3.9%	3
4	除草	17.1%	13
5	一般事務	10.5%	8
6	植木・造園	14.5%	11
7	福祉サービス	25.0%	19
8	調理員	0.0%	0
9	その他	26.3%	20
	無回答	0.0%	0
	合計	100.0%	76

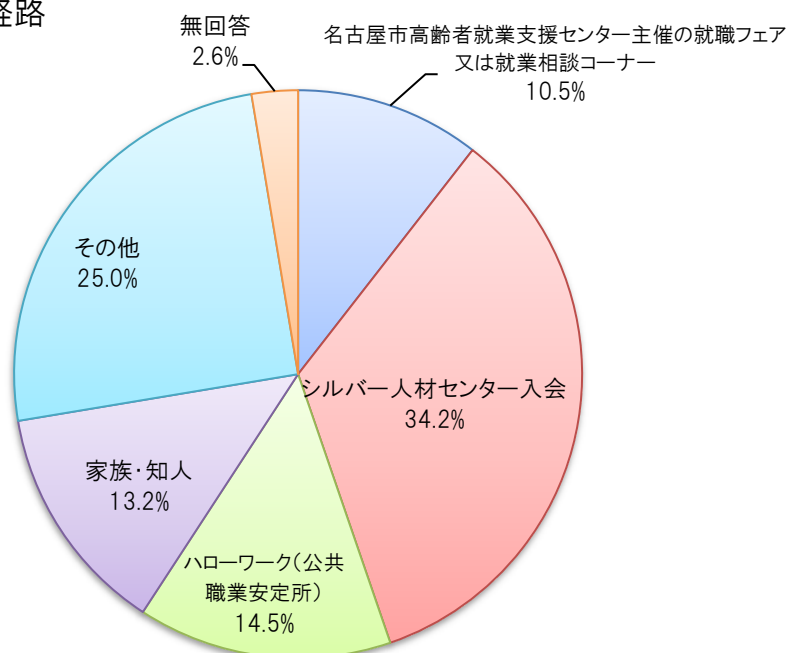
就業者の職種



(就業経路)

	項目	%	人数
1	名古屋市高齢者就業支援センター主催の就職フェア又は就業相談コーナー	10.5%	8
2	シルバー人材センター入会	34.2%	26
3	ハローワーク(公共職業安定所)	14.5%	11
4	家族・知人	13.2%	10
5	その他	25.0%	19
	無回答	2.6%	2
	合計	100.0%	76

就業者の就業経路

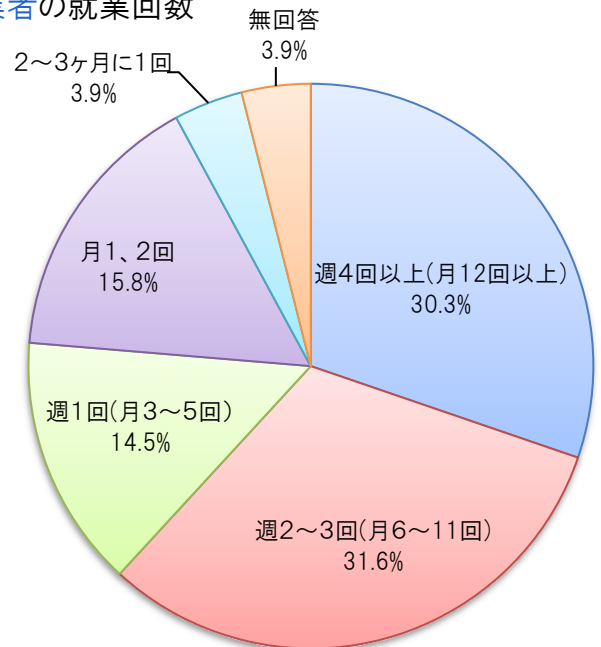


令和4年度技能講習修了者 追跡調査の結果

(就業回数)

	項目	%	人数
1	週4回以上(月12回以上)	30.3%	23
2	週2～3回(月6～11回)	31.6%	24
3	週1回(月3～5回)	14.5%	11
4	月1、2回	15.8%	12
5	2～3ヶ月に1回	3.9%	3
	無回答	3.9%	3
	合計	100.0%	76

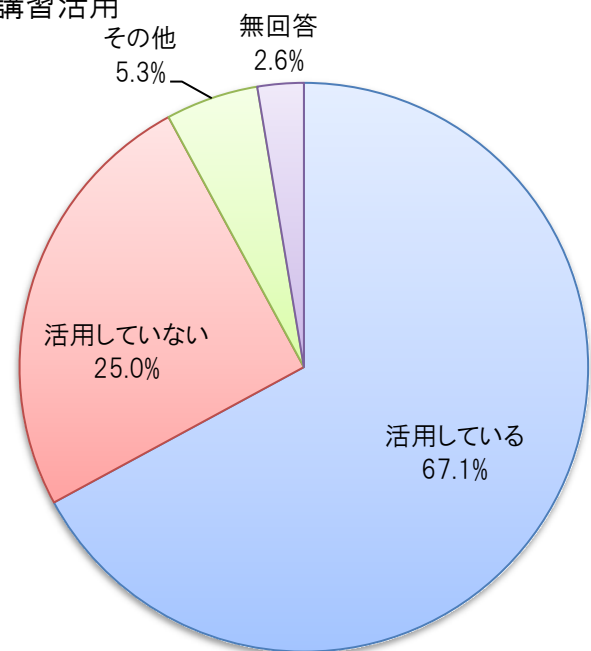
就業者の就業回数



(講習活用)

	項目	%	人数
1	活用している	67.1%	51
2	活用していない	25.0%	19
3	その他	5.3%	4
	無回答	2.6%	2
	合計	100.0%	76

就業者の講習活用



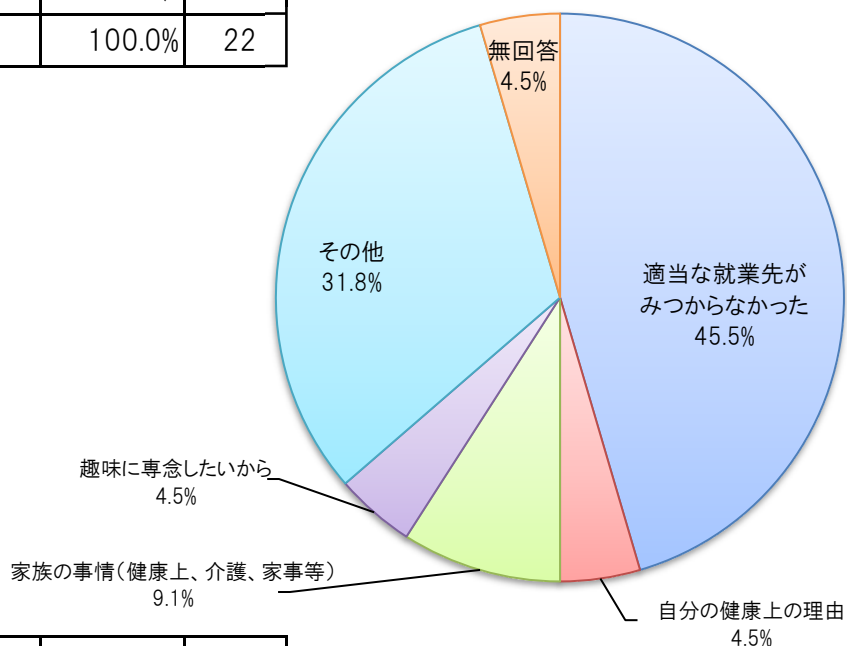
令和4年度技能講習修了者 追跡調査の結果

問4-2 問3で2に回答した方にお聞きます。(主なものを1つ)

(仕事をしていない理由)

	項目	%	人数
1	適当な就業先がみつからなかった	45.5%	10
2	自分の健康上の理由	4.5%	1
3	家族の事情(健康上、介護、家事等)	9.1%	2
4	趣味に専念したいから	4.5%	1
5	その他	31.8%	7
	無回答	4.5%	1
	合計	100.0%	22

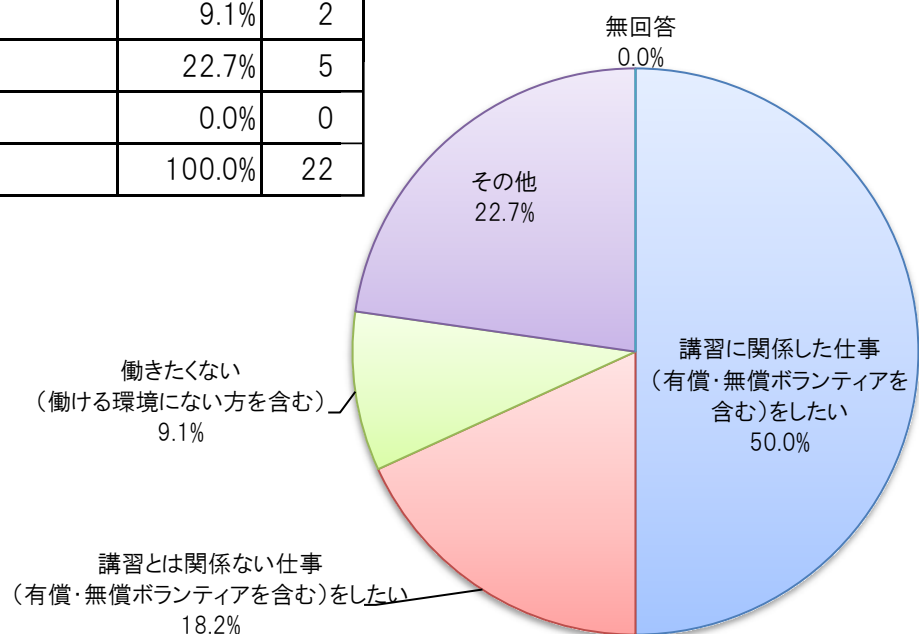
未就業者の仕事をしていない理由



(今後の就業の意思)

	項目	%	人数
1	講習に関係した仕事(有償・無償ボランティアを含む)をしたい	50.0%	11
2	講習とは関係ない仕事(有償・無償ボランティアを含む)をしたい	18.2%	4
3	働きたくない(働ける環境にない方を含む)	9.1%	2
4	その他	22.7%	5
	無回答	0.0%	0
	合計	100.0%	22

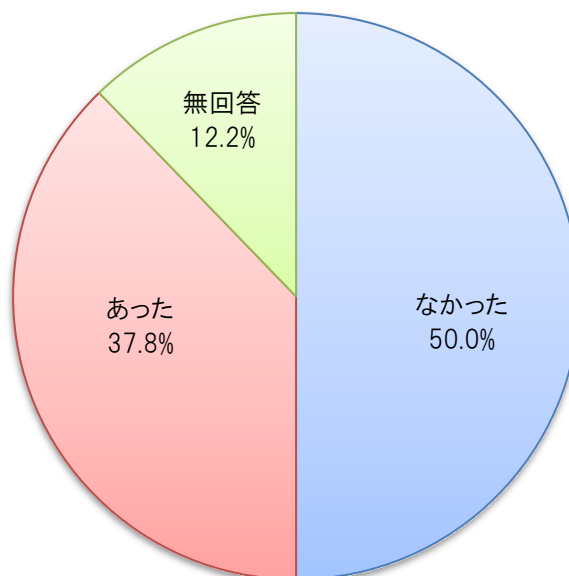
未就業者の今後の就業の意思



令和4年度技能講習修了者 追跡調査の結果

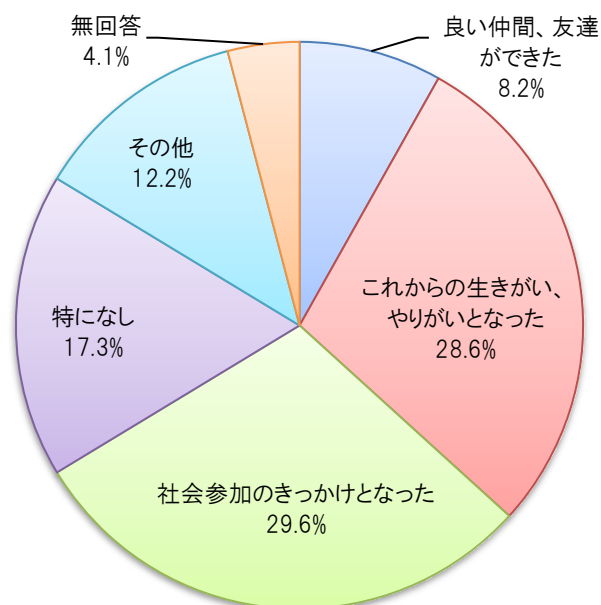
問5① 講習内容でもっと知りたい内容はありましたか。

	項目	%	人数
1	なかった	50.0%	49
2	あった	37.8%	37
	無回答	12.2%	12
	合計	100.0%	98



問5② 講習が就業に結びつくこと以外で良かったこと。(いずれか1つ)

	項目	%	人数
1	良い仲間、友達ができる	8.2%	8
2	これからの生きがい、やりがいとなった	28.6%	28
3	社会参加のきっかけとなった	29.6%	29
4	特になし	17.3%	17
5	その他	12.2%	12
	無回答	4.1%	4
	合計	100.0%	98



令和4年度技能講習修了者 追跡調査の結果

問5③ 今後、受けてみたい講習や関心がある講習。(複数回答可)

	項目	%	回答数
1	清掃	3.2%	6
2	パソコン	10.8%	20
3	除草・植木	9.7%	18
4	福祉サービス(高齢者介護、障害者支援、子育て支援等)	16.7%	31
5	調理	12.9%	24
6	毛筆筆耕	6.5%	12
7	警備	1.1%	2
8	就職のコツ(求人情報収集や面接対策等)	1.1%	2
9	健康管理	8.6%	16
10	社会保険制度	7.5%	14
11	接遇	3.8%	7
12	ボランティア・NPO活動	10.2%	19
13	マンション管理	6.5%	12
14	その他	1.6%	3
	合計	100.0%	186

