

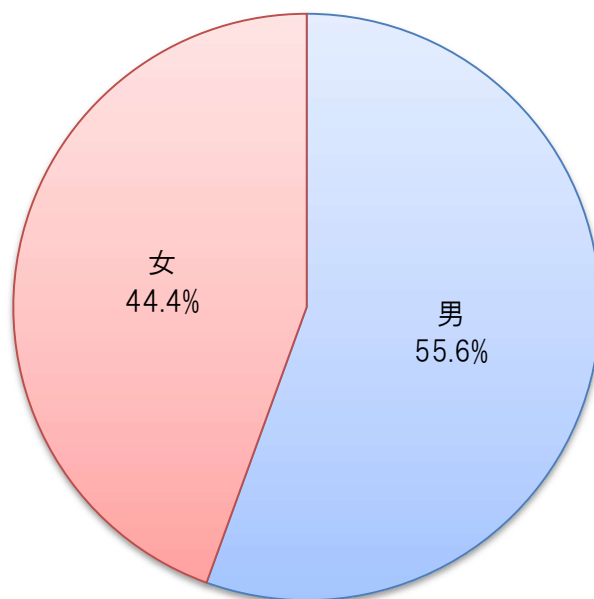
令和5年度技能講習修了者 追跡調査の結果

調査対象人数 141名 回答者 117名
 回答率 83.0%

問1 あなたの性別、年齢についてお聞きます。

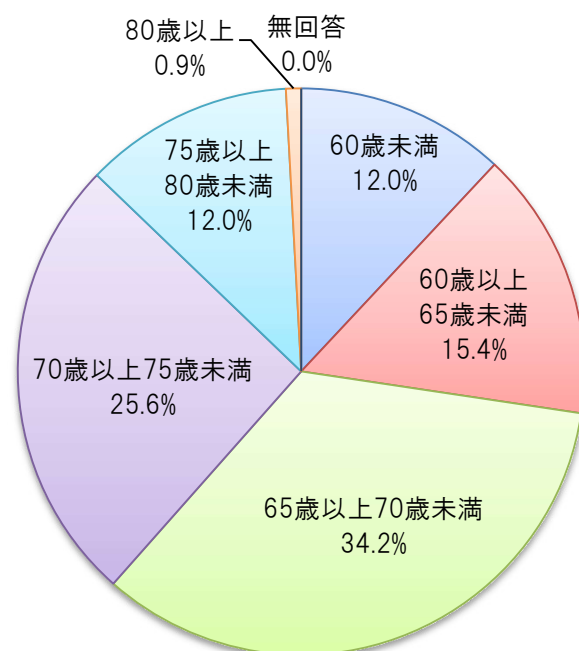
性別

	項目	%	人数
1	男	55.6%	65
2	女	44.4%	52
	合計	100.0%	117



年齢

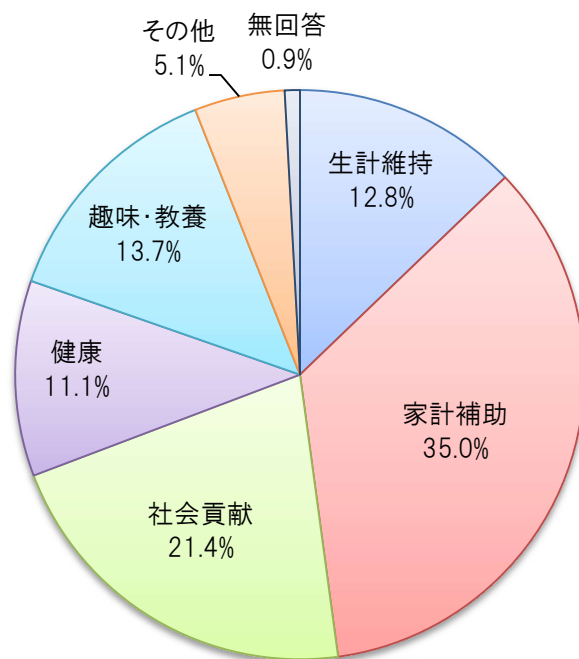
	項目	%	年齢(人数)
1	60歳未満	12.0%	14
2	60歳以上65歳未満	15.4%	18
3	65歳以上70歳未満	34.2%	40
4	70歳以上75歳未満	25.6%	30
5	75歳以上80歳未満	12.0%	14
6	80歳以上	0.9%	1
	無回答	0.0%	0
	合計	100.0%	117



令和5年度技能講習修了者 追跡調査の結果

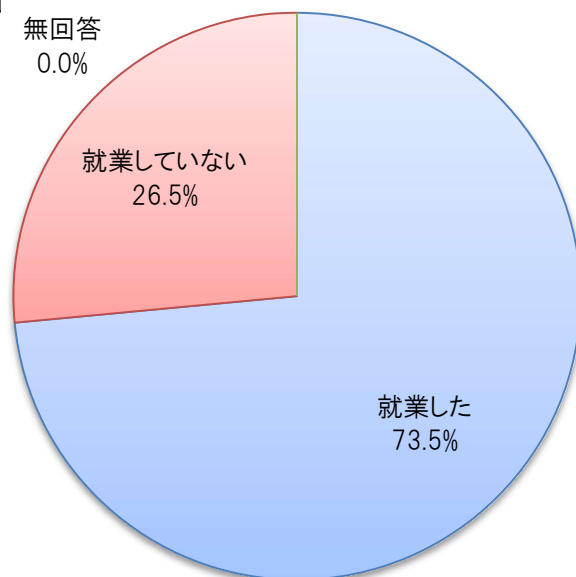
問2 講習を受講した理由は何ですか。(いずれか1つ)

	項目	%	人数
1	生計維持	12.8%	15
2	家計補助	35.0%	41
3	社会貢献	21.4%	25
4	健康	11.1%	13
5	趣味・教養	13.7%	16
6	その他	5.1%	6
	無回答	0.9%	1
	合計	100.0%	117



問3 講習修了後から今までで、仕事または活動(パート、アルバイト、ボランティア活動を含む)をしましたか。(いずれか1つ)

	項目	%	人数
1	就業した	73.5%	86
2	就業していない	26.5%	31
	無回答	0.0%	0
	合計	100.0%	117



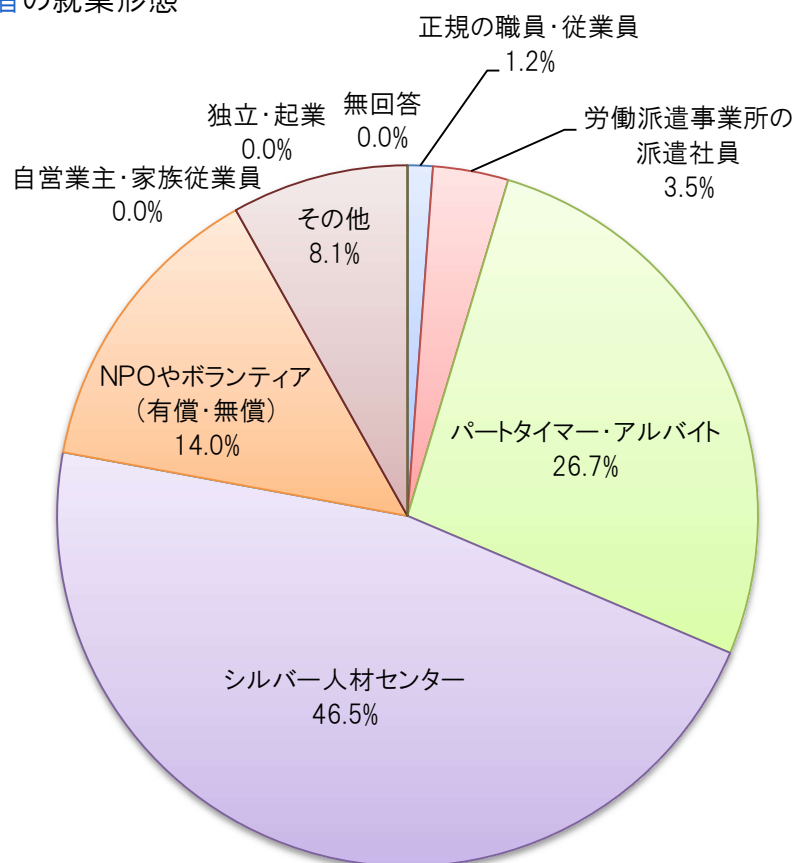
令和5年度技能講習修了者 追跡調査の結果

問4-1 問3で1に回答した方にお聞きします。(主なものを1つずつ)

(就業形態)

	項目	%	人数
1	正規の職員・従業員	1.2%	1
2	労働派遣事業所の派遣社員	3.5%	3
3	パートタイマー・アルバイト	26.7%	23
4	シルバー人材センター	46.5%	40
5	独立・起業	0.0%	0
6	NPOやボランティア(有償・無償)	14.0%	12
7	自営業主・家族従業員	0.0%	0
8	その他	8.1%	7
	無回答	0.0%	0
	合計	100.0%	86

就業者の就業形態

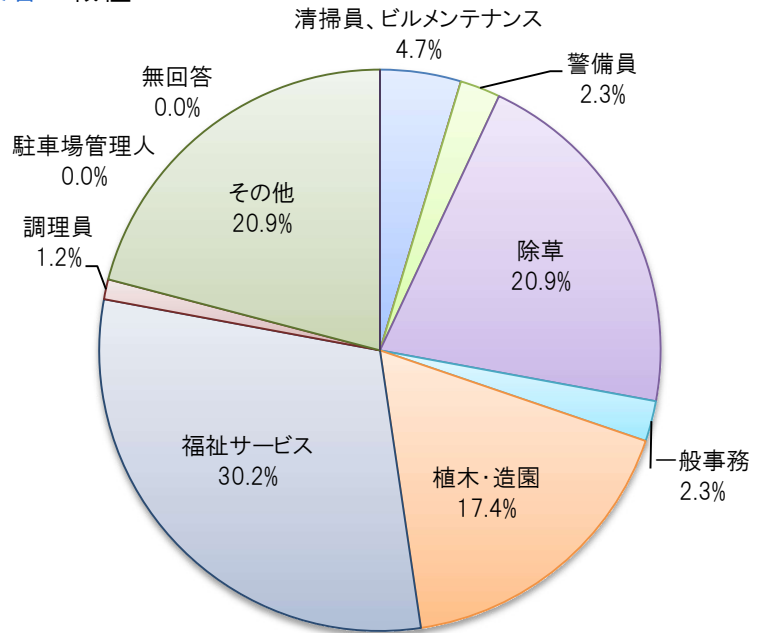


令和5年度技能講習修了者 追跡調査の結果

(職種)

	項目	%	人数
1	清掃員、ビルメンテナンス	4.7%	4
2	駐車場管理人	0.0%	0
3	警備員	2.3%	2
4	除草	20.9%	18
5	一般事務	2.3%	2
6	植木・造園	17.4%	15
7	福祉サービス	30.2%	26
8	調理員	1.2%	1
9	その他	20.9%	18
	無回答	0.0%	0
	合計	100.0%	86

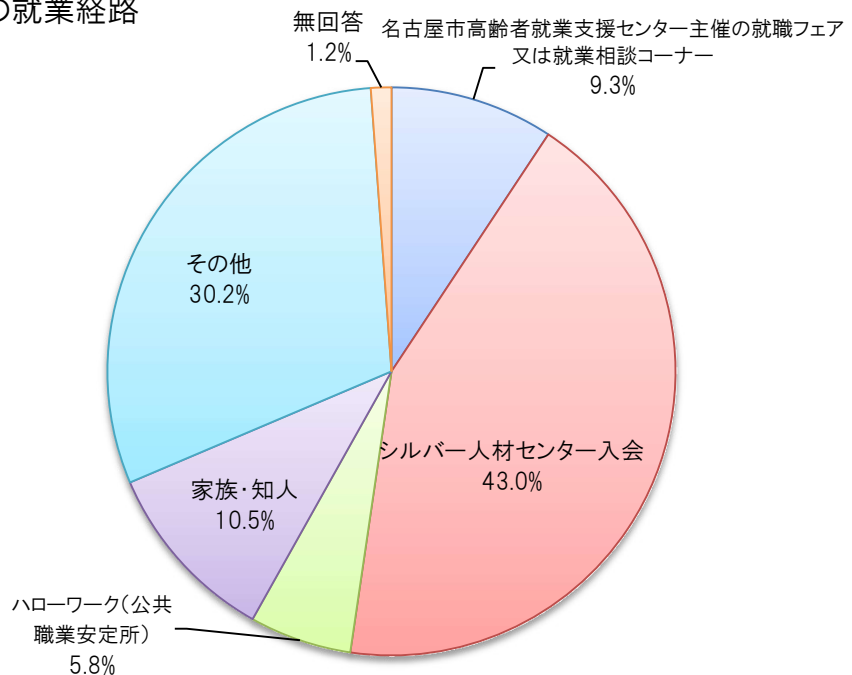
就業者の職種



(就業経路)

	項目	%	人数
1	名古屋市高齢者就業支援センター主催の就職フェア又は就業相談コーナー	9.3%	8
2	シルバー人材センター入会	43.0%	37
3	ハローワーク(公共職業安定所)	5.8%	5
4	家族・知人	10.5%	9
5	その他	30.2%	26
	無回答	1.2%	1
	合計	100.0%	86

就業者の就業経路

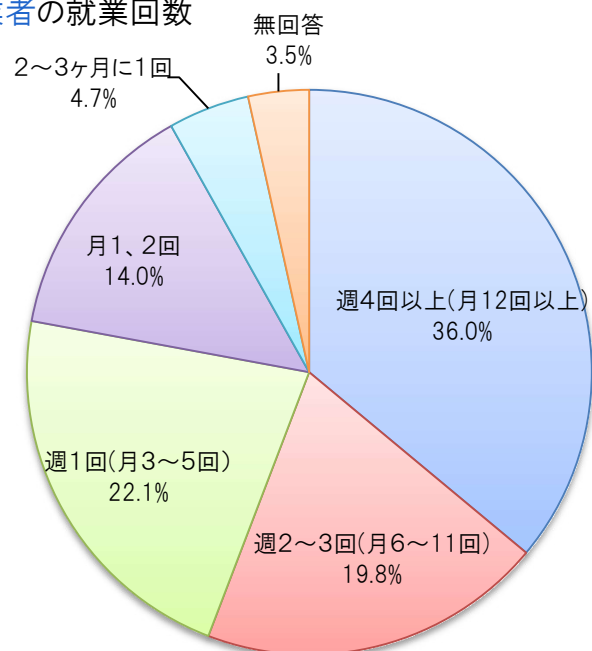


令和5年度技能講習修了者 追跡調査の結果

(就業回数)

	項目	%	人数
1	週4回以上(月12回以上)	36.0%	31
2	週2～3回(月6～11回)	19.8%	17
3	週1回(月3～5回)	22.1%	19
4	月1、2回	14.0%	12
5	2～3ヶ月に1回	4.7%	4
	無回答	3.5%	3
	合計	100.0%	86

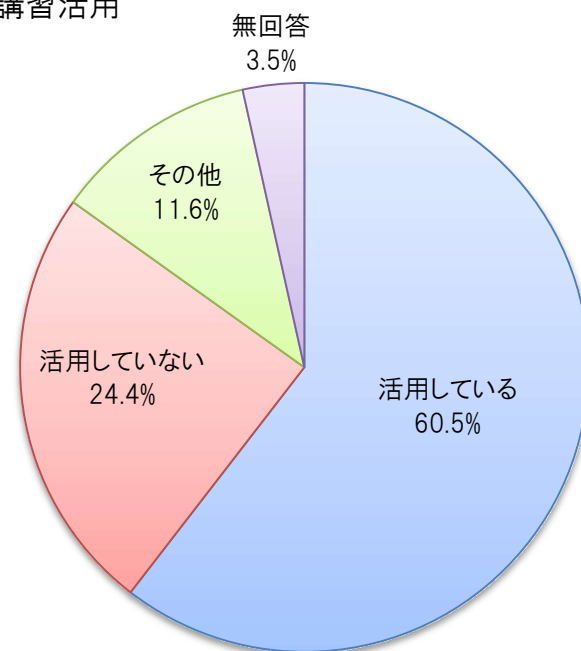
就業者の就業回数



(講習活用)

	項目	%	人数
1	活用している	60.5%	52
2	活用していない	24.4%	21
3	その他	11.6%	10
	無回答	3.5%	3
	合計	100.0%	86

就業者の講習活用



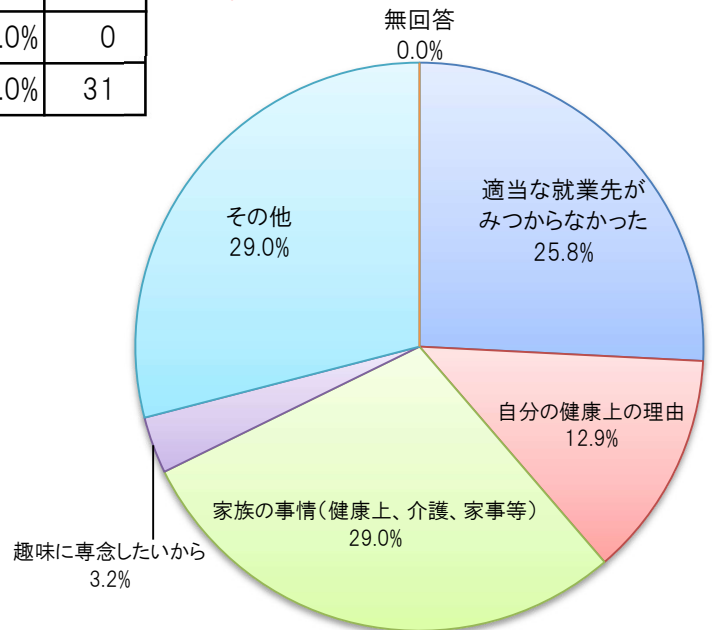
令和5年度技能講習修了者 追跡調査の結果

問4-2 問3で2に回答した方にお聞きます。(主なものを1つ)

(仕事をしていない理由)

	項目	%	人数
1	適当な就業先がみつからなかった	25.8%	8
2	自分の健康上の理由	12.9%	4
3	家族の事情(健康上、介護、家事等)	29.0%	9
4	趣味に専念したいから	3.2%	1
5	その他	29.0%	9
	無回答	0.0%	0
	合計	100.0%	31

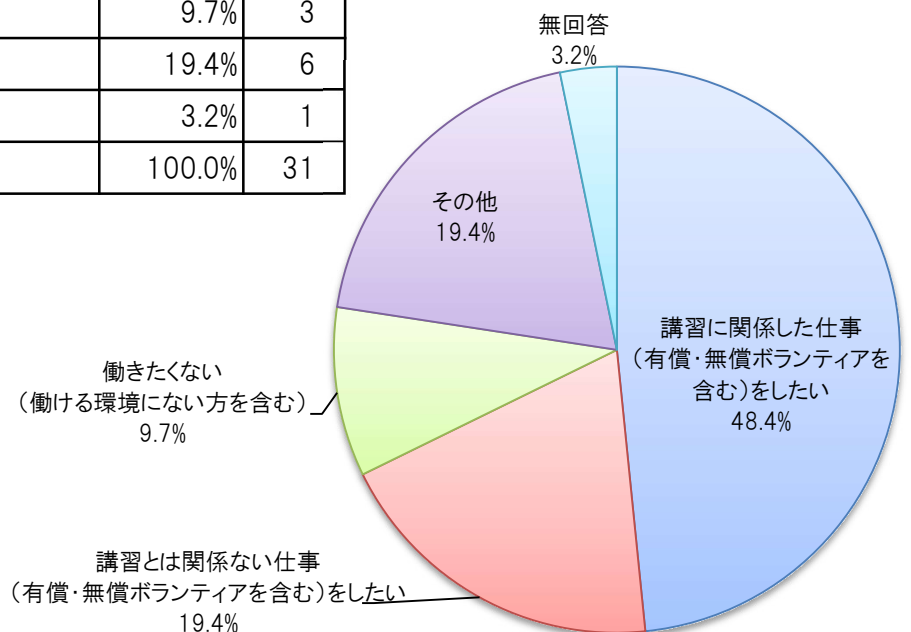
未就業者の仕事をしていない理由



(今後の就業の意思)

	項目	%	人数
1	講習に関係した仕事 (有償・無償ボランティアを含む)をしたい	48.4%	15
2	講習とは関係ない仕事 (有償・無償ボランティアを含む)をしたい	19.4%	6
3	働きたくない (働ける環境にない方を含む)	9.7%	3
4	その他	19.4%	6
	無回答	3.2%	1
	合計	100.0%	31

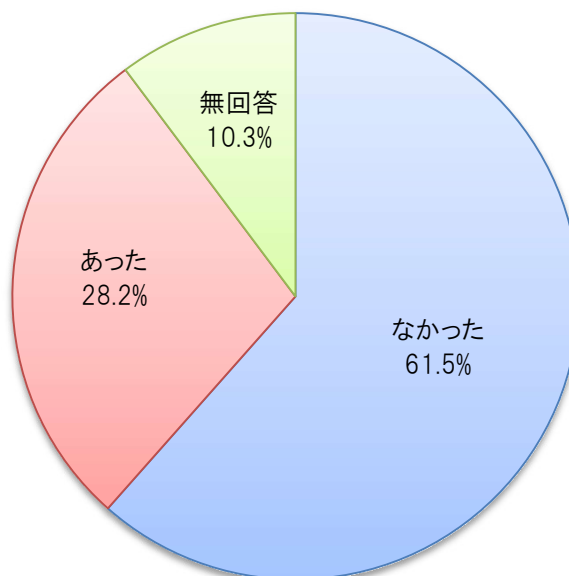
未就業者の今後の就業の意思



令和5年度技能講習修了者 追跡調査の結果

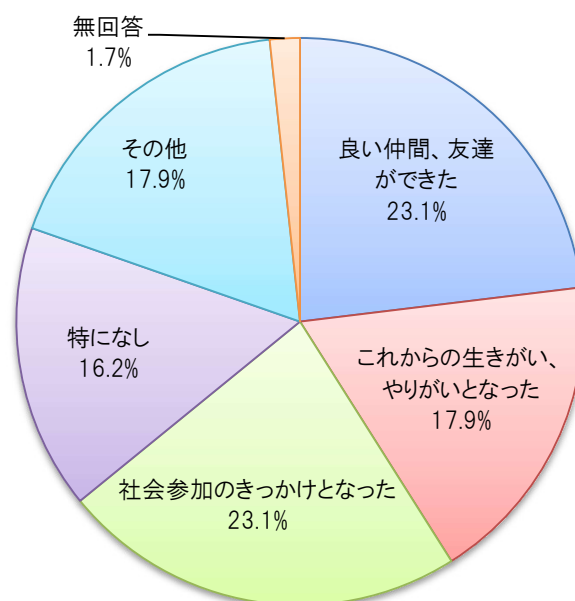
問5① 講習内容でもっと知りたい内容はありましたか。

	項目	%	人数
1	なかった	61.5%	72
2	あった	28.2%	33
	無回答	10.3%	12
	合計	100.0%	117



問5② 講習が就業に結びつくこと以外で良かったこと。(いずれか1つ)

	項目	%	人数
1	良い仲間、友達ができる	23.1%	27
2	これからの生きがい、やりがいとなった	17.9%	21
3	社会参加のきっかけとなった	23.1%	27
4	特になし	16.2%	19
5	その他	17.9%	21
	無回答	1.7%	2
	合計	100.0%	117



令和5年度技能講習修了者 追跡調査の結果

問5③ 今後、受けてみたい講習や関心がある講習。(複数回答可)

	項目	%	回答数
1	清掃	7.5%	17
2	パソコン	13.7%	31
3	除草・植木	8.0%	18
4	福祉サービス(高齢者介護、障害者支援、子育て支援等)	11.9%	27
5	調理	8.4%	19
6	毛筆筆耕	6.2%	14
7	警備	0.9%	2
8	就職のコツ(求人情報収集や面接対策等)	1.8%	4
9	健康管理	10.6%	24
10	社会保険制度	8.8%	20
11	待遇	2.7%	6
12	ボランティア・NPO活動	8.0%	18
13	マンション管理	5.8%	13
14	その他	5.8%	13
	合計	100.0%	226

